




PROVINCIA DI SAVONA



BILANCIO PLURIENNALE

2012 - 2014

ENTRATA



BILANCIO PLURIENNALE 2012- 2014

Provincia di Savona

c.f. 00311260095

PARTE I - ENTRATA

Le cifre sono in EURO (1 Euro = 1936,27 Lire)

RISORSE		Accertamenti ultimo esercizio chiuso	Previsioni esercizio in corso	PREVISIONI DEL BILANCIO PLURIENNALE			Totali
Codice e numero	Denominazione			2012	2013	2014	
1	2	3	4	5	6	7	8
	Avanzo di amministrazione	0,00	3.430.224,43	34.312,50	52.000,00	16.000,00	102.312,50

di cui:

VINCOLATO	0,00	313.512,06	34.312,50	52.000,00	16.000,00	102.312,50
FINANZIAMENTO INVESTIMENTI	0,00	636.959,24	0,00	0,00	0,00	0,00
FONDO AMMORTAMENTO	0,00	0,00	0,00	0,00	0,00	0,00
NON VINCOLATO	0,00	2.479.753,13	0,00	0,00	0,00	0,00

RISORSE		Accertamenti ultimo esercizio chiuso	Previsioni esercizio in corso	PREVISIONI DEL BILANCIO PLURIENNALE			Totali
Codice e numero	Denominazione			2012	2013	2014	
1	2	3	4	5	6	7	8

RISORSE		Accertamenti ultimo esercizio chiuso	Previsioni esercizio in corso	PREVISIONI DEL BILANCIO PLURIENNALE			Totali
Codice e numero	Denominazione			2012	2013	2014	
1	2	3	4	5	6	7	8
1	TITOLO 1°						
	ENTRATE TRIBUTARIE						
	1 01 Categoria 1* - IMPOSTE						
1 01 0100	0100 IMPOSTA ASSICURAZIONI RCA	9.835.980,95	11.300.000,00	12.800.000,00	12.800.000,00	12.800.000,00	38.400.000,00
1 01 0110	0110 COMPARTECIPAZIONE IRPEF	7.475.380,68	5.643.844,73	0,00	0,00	0,00	0,00
1 01 0120	0120 ADDIZIONALE ENERGIA ELETTRICA	4.961.520,94	4.800.000,00	0,00	0,00	0,00	0,00
1 01 0130	0130 TRIBUTO PER ESERCIZIO FUNZIONI DI TUTELA, PROTEZIONE E IGIEN E DELL'AMBIENTE	2.136.216,24	2.120.000,00	2.100.000,00	2.100.000,00	2.100.000,00	6.300.000,00
1 01 0140	0140 IMPOSTA PROVINCIALE SULLE FORM ALITA' DI TRASCRIZIONE, ISCRIZ IONE E ANNOTAZIONE DEI VEICO LI AL P.R.A.	5.521.421,10	5.500.000,00	6.600.000,00	6.600.000,00	6.600.000,00	19.800.000,00
1 01 0150	0150 COMPARTECIPAZIONE ALLA TASSA A UTOMOBILISTICA REGIONALE	0,00	0,00	0,00	0,00	0,00	0,00
	Totale Categoria 1*	29.930.519,91	29.363.844,73	21.500.000,00	21.500.000,00	21.500.000,00	64.500.000,00
	1 02 Categoria 2* - TASSE						
1 02 0210	0210 TASSA PER LA PARTECIPAZIONE A CONCORSI	0,00	0,00	0,00	0,00	0,00	0,00
	Totale Categoria 2*	0,00	0,00	0,00	0,00	0,00	0,00
	1 03 Categoria 3* - TRIBUTI SPECIALI ED ALTRE ENTRATE TRIBUTARIE PROPRIE						
1 03 0300	0300 TRIBUTO SPECIALE PER DEPOSITO IN DISCARICA RIFIUTI SOLIDI (L .549/95)	348.391,16	250.000,00	250.000,00	250.000,00	250.000,00	750.000,00
1 03 0310	0310 FONDO SPERIMENTALE DI RIEQUILI BRIO AI SENSI ART. 21 DEL D.LG S. 68/2011	0,00	0,00	7.701.000,00	7.701.000,00	0,00	15.402.000,00

RISORSE		Accertamenti ultimo esercizio chiuso	Previsioni esercizio in corso	PREVISIONI DEL BILANCIO PLURIENNALE			Totali
Codice e numero	Denominazione			2012	2013	2014	
1	2	3	4	5	6	7	8
1 03 0350 0350	FONDO PEREQUATIVO DI CUI ALL'A RT. 13 DEL DECRETO LEGISLATIVO N. 23/2011	0,00	0,00	0,00	0,00	7.701.000,00	7.701.000,00
Totale Categoria 3*		348.391,16	250.000,00	7.951.000,00	7.951.000,00	7.951.000,00	23.853.000,00

RISORSE		Accertamenti ultimo esercizio chiuso	Previsioni esercizio in corso	PREVISIONI DEL BILANCIO PLURIENNALE			Totali
Codice e numero	Denominazione			2012	2013	2014	
1	2	3	4	5	6	7	8
Riassunto Titolo 1° - ENTRATE							
TRIBUTARIE							
101	Categoria 1ª - IMPOSTE	29.930.519,91	29.363.844,73	21.500.000,00	21.500.000,00	21.500.000,00	64.500.000,00
102	Categoria 2ª - TASSE	0,00	0,00	0,00	0,00	0,00	0,00
103	Categoria 3ª - TRIBUTI SPECIALI ED ALTRE ENTRATE TRIBUTARIE PROPRIE	348.391,16	250.000,00	7.951.000,00	7.951.000,00	7.951.000,00	23.853.000,00
Totale Titolo 1		30.278.911,07	29.613.844,73	29.451.000,00	29.451.000,00	29.451.000,00	88.353.000,00

RISORSE		Accertamenti ultimo esercizio chiuso	Previsioni esercizio in corso	PREVISIONI DEL BILANCIO PLURIENNALE			Totali
Codice e numero	Denominazione			2012	2013	2014	
1	2	3	4	5	6	7	8
2	TITOLO 2°						
	ENTRATE DERIVANTI DA CONTRIBU- TI/TRASFERIM. CORRENTI DELLO STATO, DELLA REGIONE E DI ALTRI ENTI PUBBL. ANCHE IN RAPPORTO A FUNZIONI DELEGATE DA REGIONE						
	2 01 Categoria 1° - CONTRIBUTI E TRASFERIMENTI CORRENTI DALLO STATO						
2 01 0410	0410 TRASFERIMENTI ERARIALI ORDINAR I	4.755,26	4.755,26	0,00	0,00	0,00	0,00
2 01 0450	0450 CONTRIBUTO PER SVILUPPO INVEST IMENTI	0,00	0,00	0,00	0,00	0,00	0,00
2 01 0460	0460 TRASFERIMENTI AI SENSI DI LEGG I SPECIFICHE	0,00	0,00	0,00	0,00	0,00	0,00
2 01 0470	0470 CONTRIBUTO DAL MINISTERO DELL' INTERNO PER LE LIBERTA' CIVIL I E L'IMMIGRAZIONE	0,00	201.125,00	265.625,00	265.625,00	265.625,00	796.875,00
2 01 0520	0520 TRASFERIMENTO CONVENZIONE ACNA	0,00	0,00	0,00	0,00	0,00	0,00
2 01 0530	0530 TRASFERIMENTO MINISTERIALE IN MATERIA DI POLITICHE SOCIALI	0,00	0,00	0,00	0,00	0,00	0,00
2 01 0590	0590 ALTRI TRASFERIMENTI ERARIALI	141.634,79	313.373,90	0,00	0,00	0,00	0,00
2 01 0600	0600 TRASF. STATALE POTENZIAMENTO SE RVIZI PER L'IMPIEGO	0,00	0,00	0,00	0,00	0,00	0,00
2 01 0620	0620 TRASFERIMENTI PER PROGETTI DI COOPERAZIONE TRANSAZIONALE	75.000,00	0,00	0,00	0,00	0,00	0,00
2 01 0650	0650 TRASFERIMENTO RISORSE PERSONAL E DEMANIO IDRICO D.LGS. 112/9 8	25.810,24	0,00	0,00	0,00	0,00	0,00
	Totale Categoria 1°	247.200,29	519.254,16	265.625,00	265.625,00	265.625,00	796.875,00
	2 02 Categoria 2° - CONTRIBUTI E TRASFERIMENTI CORRENTI DALLA REGIONE						

RISORSE		Accertamenti ultimo esercizio chiuso	Previsioni esercizio in corso	PREVISIONI DEL BILANCIO PLURIENNALE			Totali
Codice e numero	Denominazione			2012	2013	2014	
1	2	3	4	5	6	7	8
2 02 0540	0540 TRAS.REG. ESERCIZIO FUNZIONI ATTRIBUITE IN MATERIA DI PIANIFICAZIONE TERRITORIALE ED URBANISTICA	55.277,25	0,00	0,00	0,00	0,00	0,00
2 02 0560	0560 TRASF.REG. PER ATTIVITA' CONSIGLIERE PROVINCIALI DI PARITA' DI CUI ALL'ART. 9 COMMA 2 D.L.G S. 196/2000	24.396,22	30.000,00	30.000,00	30.000,00	30.000,00	90.000,00
2 02 0570	0570 TRASFERIMENTI REGIONALI IN MATERIA DI COOPERAZIONE E SOLIDARIETA' INTERNAZIONALE.	30.000,00	27.000,00	0,00	0,00	0,00	0,00
2 02 0590	0590 TRASF.REG. PER CONCESSIONE CONTRIBUTI A COMUNI PER FORMAZIONE E REVISIONE STRUMENTI URBANISTICI	0,00	0,00	0,00	0,00	0,00	0,00
2 02 0600	0600 TRASFERIMENTO REGIONALE PER STUDIO FASCE FLUVIALE	0,00	0,00	0,00	0,00	0,00	0,00
2 02 0610	0610 CONTRIBUTO REGIONALE PER PIANI DI BACINO	0,00	0,00	0,00	0,00	0,00	0,00
2 02 0615	0615 TRASF. REG. IN MATERIA DI MERCATO DEL LAVORO FASCE DEBOLI	0,00	74.000,00	0,00	0,00	0,00	0,00
2 02 0620	0620 TRASF.REG.LE PER FUNZIONI ATTRIBUITE IN MATERIA DI FORMAZIONE E ORIENTAMENTO PROFESSIONALE	589.632,60	1.462.697,60	1.025.000,00	1.025.000,00	1.025.000,00	3.075.000,00
2 02 0625	0625 TRASFERIMENTO PER ATTIVITA' CURSUALI RELATIVE AD OBIETTIVI COMUNITARI	9.696.300,00	6.544.000,00	5.767.326,76	5.160.000,00	5.160.000,00	16.087.326,76
2 02 0626	0626 TRASF.REG. PER ATTIVITA' CURSUALI	1.022.909,27	1.275.179,26	900.000,00	900.000,00	900.000,00	2.700.000,00
2 02 0628	0628 TRASF.REG. PER ATTIVITA' DI FORMAZIONE NELL'ESERCIZIO DELLA PREPAREDISTATO E TIROCINIO FORMATIVO LSU	266.342,46	364.862,30	100.000,00	100.000,00	100.000,00	300.000,00
2 02 0629	0629 TRASF. REG. PER PIANO DI SVILUPPO OB. 3	0,00	0,00	0,00	0,00	0,00	0,00
2 02 0630	0630 TRASFERIMENTI IN MATERIA DI POLITICHE SOCIALI E DELL'ISTRUZIONE	100.294,00	405.424,49	60.000,00	60.000,00	60.000,00	180.000,00
2 02 0660	0660 TRASF. REG.LE PER FUNZIONAM. COMMISSIONI DIVERSE	0,00	0,00	0,00	0,00	0,00	0,00

RISORSE		Accertamenti ultimo esercizio chiuso	Previsioni esercizio in corso	PREVISIONI DEL BILANCIO PLURIENNALE			Totali
Codice e numero	Denominazione			2012	2013	2014	
1	2	3	4	5	6	7	8
2 02 0680	0680 CONTRIBUTO REGIONALE PER FUNZIONI ATTRIBUITE IN MATERIA DI DIFESA DEL SUOLO	428.316,67	276.400,00	200.000,00	200.000,00	200.000,00	600.000,00
2 02 0690	0690 FONDO REGIONALE TRASPORTI PER CONTRATTI DI SERVIZIO CON AZIENDE DI TRASPORTO	16.886.982,15	12.696.446,86	10.913.746,56	10.742.240,81	10.742.240,81	32.398.228,18
2 02 0700	0700 CONTRIBUTO REGIONALE PER FUNZIONI ATTRIBUITE IN MATERIA DI SERVIZI ALL'IMPIEGO (L.59/97, E L.R. 27/98)	272.760,00	200.000,00	0,00	0,00	0,00	0,00
2 02 0710	0710 TRASF. REG. IN MATERIA DI PARCHE E AREE PROTETTE, PESCA, AGRICOLTURA E PROTEZIONE NATURALE	76.000,00	57.500,00	51.000,00	0,00	0,00	51.000,00
2 02 0720	0720 TRASFERIMENTO REGIONALE IN MATERIA DI PROTEZIONE CIVILE	98.106,00	41.600,00	15.689,49	10.000,00	10.000,00	35.689,49
2 02 0740	0740 TRASFERIMENTO REGIONALE PER FUNZIONI ATTRIBUITE IN MATERIA DI TRASPORTI	0,00	0,00	0,00	0,00	0,00	0,00
2 02 0750	0750 TRASFERIMENTO REGIONALE PER INTERVENTI URGENTI A SEGUITO DI DANNI ALLUVIONALI	406.550,37	1.440.618,00	0,00	0,00	0,00	0,00
2 02 0830	0830 TRASFERIM. REG. IN MATERIA DI RISORSE IDRICHE	0,00	0,00	0,00	0,00	0,00	0,00
2 02 0850	0850 TRASFERIMENTI REGIONALI PER INIZIATIVE DI PROMOZIONE TERRITORIALE	73.840,00	15.000,00	0,00	0,00	0,00	0,00
2 02 0860	0860 TRASFERIMENTO REGIONALE IN MATERIA DI PROGRAMMAZIONE TERRITORIALE E SVILUPPO ECONOMICO	0,00	0,00	130.000,00	70.000,00	0,00	200.000,00
2 02 0880	0880 TRASFERIMENTI REGIONALI IN MATERIA DI TUTELA AMBIENTALE	28.397,24	0,00	0,00	0,00	0,00	0,00
2 02 0890	0890 TRASFERIMENTI REGIONALI PER INTERVENTI RELATIVI ALL'IMMIGRAZIONE E ALLO SVILUPPO DEI SERVIZI DI MEDIAZIONE INTERCULTURALE	31.281,00	99.295,00	0,00	0,00	0,00	0,00
2 02 0900	0900 TRASFERIMENTI REGIONALI AI SENSI DELLA L. 12/07 "INTERVENTI DI PREVENZIONE DELLA VIOLENZA IN GENERE"	50.000,00	10.000,00	10.000,00	10.000,00	10.000,00	30.000,00

RISORSE		Accertamenti ultimo esercizio chiuso	Previsioni esercizio in corso	PREVISIONI DEL BILANCIO PLURIENNALE			Totali
Codice e numero	Denominazione			2012	2013	2014	
1	2	3	4	5	6	7	8
2 02 0910	0910 TRASFERIMENTI REGIONALI PER PROGETTI RELATIVI A CANTIERI SCUOLA/LAVORO	1.167.929,33	1.298.000,00	198.000,00	198.000,00	198.000,00	594.000,00
2 02 0920	0920 TRASFERIMENTO REGIONALE PER INTERVENTI IN MATERIA DI SICUREZZA DEI CITTADINI	0,00	41.000,00	0,00	0,00	0,00	0,00
2 02 0930	0930 TRASFERIMENTI REGIONALI PER L'ESERCIZIO DI FUNZIONI DI POLIZIA LOCALE	0,00	0,00	0,00	0,00	0,00	0,00
Totale Categoria 2*		31.305.314,56	26.359.023,51	19.400.762,81	18.505.240,81	18.435.240,81	56.341.244,43
2 03 Categoria 3* - CONTRIBUTI E TRASFERIMENTI CORRENTI DALLA REGIONE PER FUNZIONI DELEGATE							
2 03 0520	0520 TRASF. REG. FUNZIONI SUBDELEGATE IN MATERIA DI BELLEZZE NATURALI	29.801,00	26.849,00	20.000,00	20.000,00	20.000,00	60.000,00
2 03 0530	0530 TRASFERIMENTI PER FUNZIONI DELEGATE IN MATERIA DI CACCIA E PESCA	594.687,71	571.000,00	551.561,62	551.561,62	551.561,62	1.654.684,86
2 03 0540	0540 TRASFERIMENTO REGIONALE PER SERVIZIO G.E.V.	5.000,00	8.000,00	0,00	0,00	0,00	0,00
2 03 0550	0550 TRASFERIMENTI PER PIANO DEGLI INTERVENTI	0,00	0,00	0,00	0,00	0,00	0,00
2 03 0810	0810 TRASF. REG.LE PER FUNZIONI AMM. IN MATERIA DI ESPROPRIAZIONE (L. R. 6/1983)	0,00	0,00	0,00	0,00	0,00	0,00
2 03 0820	0820 TRASF. REG.LE PER FUNZIONI AMM. IN MATERIA URBANISTICO-EDILIZIA E BELLEZZE NATURALI (L. 7/87 E 24/87)	36.192,87	0,00	0,00	0,00	0,00	0,00
2 03 0830	0830 TRASF. REG.LE PER FUNZIONI IN MATERIA DI PROMOZIONE CULTURALE	55.370,05	60.949,94	0,00	0,00	0,00	0,00
2 03 0840	0840 TRASF. REG.LE PER FUNZIONI DI VALORIZZAZIONE DEL TEMPO LIBERO	18.087,50	18.087,00	0,00	0,00	0,00	0,00

RISORSE		Accertamenti ultimo esercizio chiuso	Previsioni esercizio in corso	PREVISIONI DEL BILANCIO PLURIENNALE			Totali
Codice e numero	Denominazione			2012	2013	2014	
1	2	3	4	5	6	7	8
2 03 0850	0850 TRASF. REG.LE PER FUNZIONI DEL EGATE E SUBDELEGATE IN MATERI A DI TRASPORTI	42.780,00	42.780,00	42.780,00	42.780,00	42.780,00	128.340,00
2 03 0860	0860 TRASF. REG.LE PER FUNZIONI AMM .VE IN MATERIA DI COSTRUZIONI (L. 64/1974), OPERE IN CONGLO M ERATO CEMENTIZIO (L.R. 52/19 84) E COSTRUZIONI IN ZONA SIS	26.100,00	26.100,00	26.100,00	26.100,00	26.100,00	78.300,00
2 03 0870	0870 TRASF. REG.LE PER FUNZIONI IN MATERIA DI TURISMO E SPORT ORT	1.812.597,40	915.250,00	513.531,00	393.196,00	393.196,00	1.299.923,00
2 03 0875	0875 TRASF.REG.STR.RICETTIVE-BALN.	86.774,00	30.617,30	0,00	0,00	0,00	0,00
2 03 0880	0880 TRASFERIMENTO REGIONALE IN MAT ERIA DI MERCATO DEL LAVORO	1.736.681,86	2.500.000,00	2.500.000,00	2.500.000,00	2.500.000,00	7.500.000,00
2 03 0890	0890 TRASFERIMENTI REGIONALI IN MAT ERIA DI PARCHI E AREE PROTETT E	17.500,00	17.000,00	0,00	0,00	0,00	0,00
2 03 0900	0900 TRASFERIMENTI REGIONALI PER IL SISTEMA TURISTICO LOCALE STL	1.785.000,00	23.000,00	334.920,00	0,00	0,00	334.920,00
Totale Categoria 3*		6.246.572,39	4.239.633,24	3.988.892,62	3.533.637,62	3.533.637,62	11.056.167,86
2 04 Categoria 4* - CONTRIBUTI E TRASFERIMENTI CORRENTI DA ORGANISMI COMUNI- TARI E INTERNAZIONALI							
2 04 0100	0100 TRASFERIMENTO DA COMMISSIONE E UROPEA PER PROGETTI COMUNITAR I	44.486,00	11.062,25	9.702,25	0,00	0,00	9.702,25
Totale Categoria 4*		44.486,00	11.062,25	9.702,25	0,00	0,00	9.702,25
2 05 Categoria 5* - CONTRIBUTI E TRASFERIMENTI CORRENTI DA ALTRI ENTI DEL SETTORE PUBBLICO							
2 05 0750	0750 TRASFERIMENTI DA ENTI STRUMENT ALI DELLA REGIONE LIGURIA FIN A LIZZATI AL MERCATO DEL LAVOR O	0,00	0,00	10.000,00	10.000,00	10.000,00	30.000,00

RISORSE		Accertamenti ultimo esercizio chiuso	Previsioni esercizio in corso	PREVISIONI DEL BILANCIO PLURIENNALE			Totali
Codice e numero	Denominazione			2012	2013	2014	
1	2	3	4	5	6	7	8
2 05 0760	0760 TRASFERIMENTI DA ALTRI ENTI PER INTERVENTI E MANIFESTAZIONI IN CAMPO AMBIENTALE, CULTURALE E TURISTICO	10.357,14	15.160,00	31.000,00	8.000,00	8.000,00	47.000,00
2 05 0780	0780 TRASFERIMENTI DA ALTRI ENTI PER CONTRATTI DI SERVIZIO DI TRASPORTO PUBBLICO LOCALE	2.373.542,00	2.373.542,00	2.340.341,00	2.340.341,00	2.340.341,00	7.021.023,00
2 05 0800	0800 TRASFERIMENTI PER PROGETTI COMUNITARI	1.592.114,65	123.224,00	197.592,30	120.764,40	81.437,48	399.794,18
2 05 0830	0830 TRASFERIMENTI PER INTERVENTI NEL SOCIALE	65.512,00	30.000,00	12.384,52	6.143,00	6.143,00	24.670,52
2 05 0850	0850 TRASFERIMENTO DALLA PROVINCIA DI GENOVA PER L'E-GOVERNMENT	0,00	0,00	0,00	0,00	0,00	0,00
2 05 0860	0860 TRASFERIMENTI DA ALTRI ENTI IN MATERIA DI PUBBLICA ISTRUZIONE	98.828,23	78.826,42	0,00	0,00	0,00	0,00
2 05 0900	0900 PARTECIPAZIONE AI PROVENTI CASINO DI SANREMO	225.084,48	116.202,75	0,00	0,00	0,00	0,00
2 05 0910	0910 TRASFERIMENTO DA COMUNI PER SEGRETERIA PROVVISORIA A.T.O. RIFIUTI	0,00	0,00	0,00	0,00	0,00	0,00
2 05 0915	0915 TRASFERIMENTO DAI COMUNI PER AUTOREGOLAMENTO IDRICO E AUTOREGOLAMENTO RIFIUTI	269.519,69	204.654,00	288.500,00	0,00	0,00	288.500,00
2 05 0950	0950 PARTECIPAZIONE ALL'ICIAP	549,79	2.000,00	2.000,00	2.000,00	2.000,00	6.000,00
2 05 0970	0970 TRASFERIMENTO DAI COMUNI PER AMBITO TERRITORIALE OTTIMALE DEL SAVONESE-L. N. 36/94	0,00	0,00	0,00	0,00	0,00	0,00
2 05 0980	0980 TRASFERIMENTO DAI COMUNI AI SENSI DELL'ART.25 C.3 L.R.18/99	0,00	0,00	0,00	0,00	0,00	0,00
Totale Categoria 5*		4.635.507,98	2.943.609,17	2.881.817,82	2.487.248,40	2.447.921,48	7.816.987,70

RISORSE		Accertamenti ultimo esercizio chiuso	Previsioni esercizio in corso	PREVISIONI DEL BILANCIO PLURIENNALE			Totali
Codice e numero	Denominazione			2012	2013	2014	
1	2	3	4	5	6	7	8
Riassunto Titolo 2° - ENTRATE							
DERIVANTI DA CONTRIBU- TI/TRASFERIM. CORRENTI DELLO STATO, DELLA REGIONE E DI ALTRI ENTI PUBBL. ANCHE IN RAPPORTO A FUNZIONI DELEGATE DA REGIONE							
201	Categoria 1* - CONTRIBUTI E TRASFERIMENTI CORRENTI DALLO STATO	247.200,29	519.254,16	265.625,00	265.625,00	265.625,00	796.875,00
202	Categoria 2* - CONTRIBUTI E TRASFERIMENTI CORRENTI DALLA REGIONE	31.305.314,56	26.359.023,51	19.400.762,81	18.505.240,81	18.435.240,81	56.341.244,43
203	Categoria 3* - CONTRIBUTI E TRASFERIMENTI CORRENTI DALLA REGIONE PER FUNZIONI DELEGATE	6.246.572,39	4.239.633,24	3.988.892,62	3.533.637,62	3.533.637,62	11.056.167,86
204	Categoria 4* - CONTRIBUTI E TRASFERIMENTI CORRENTI DA ORGANISMI COMUNI- TARI E INTERNAZIONALI	44.486,00	11.062,25	9.702,25	0,00	0,00	9.702,25
205	Categoria 5* - CONTRIBUTI E TRASFERIMENTI CORRENTI DA ALTRI ENTI DEL SETTORE PUBBLICO	4.635.507,98	2.943.609,17	2.881.817,82	2.487.248,40	2.447.921,48	7.816.987,70
Totale Titolo 2		42.479.081,22	34.072.582,33	26.546.800,50	24.791.751,83	24.682.424,91	76.020.977,24

RISORSE		Accertamenti ultimo esercizio chiuso	Previsioni esercizio in corso	PREVISIONI DEL BILANCIO PLURIENNALE			Totali
Codice e numero	Denominazione			2012	2013	2014	
1	2	3	4	5	6	7	8
3	TITOLO 3°						
	ENTRATE EXTRATRIBUTARIE						
	3 01 Categoria 1ª - PROVENTI DEI SERVIZI PUBBLICI						
3 01 1000	1000 DIRITTI DI SEGRETERIA	36.035,02	50.000,00	50.000,00	50.000,00	50.000,00	150.000,00
3 01 1010	1010 SANZIONI AMMINISTRATIVE PER VI OLAZIONE LEGGI E REGOLAMENTI I N MATERIA DI TUTELA AMBIENTA LE E DIFESA DEL SUOLO	114.591,68	94.000,00	72.000,00	72.000,00	72.000,00	216.000,00
3 01 1011	1011 SANZIONI AMMINISTRATIVE PECUNI ARIE IN MATERIA DI TURISMO	0,00	0,00	4.000,00	4.000,00	4.000,00	12.000,00
3 01 1015	1015 SANZIONI AMMINISTRATIVE PECUNI ARIE PER VIOLAZIONI AL CODICE DELLA STRADA	50.000,00	75.000,00	60.000,00	60.000,00	60.000,00	180.000,00
3 01 1020	1020 PROVENTI DA TARIFFE PER ISTRUT TORIE IN CAMPO AMBIENTALE	79.550,00	183.550,00	40.000,00	0,00	0,00	40.000,00
	Totale Categoria 1ª	280.176,70	402.550,00	226.000,00	186.000,00	186.000,00	598.000,00
	3 02 Categoria 2ª - PROVENTI DEI BENI DELL'ENTE						
3 02 1300	1300 FITTI REALI DI TERRENI E FABBR ICATI	181.515,59	146.189,39	142.801,12	142.801,12	142.801,12	428.403,36
3 02 1320	1320 INDENNIZZI PER LA CIRCOLAZIONE DI TRASPORTI ECCEZIONALI	31.755,89	30.000,00	30.000,00	30.000,00	30.000,00	90.000,00
3 02 1330	1330 CORRISPETTIVI PER RILASCIO AUT ORIZZAZIONI (CARTELLI PUBBLIC I TARI E TRASPORTI ECCEZIONALI)	70.441,65	70.000,00	70.000,00	70.000,00	70.000,00	210.000,00
3 02 1340	1340 CANONI CONCESSIONE DEMANIO IDR ICO	1.570.886,35	1.650.000,00	1.400.000,00	1.400.000,00	1.400.000,00	4.200.000,00
3 02 1350	1350 CANONI PER L'OCCUPAZIONE DI SP AZI E AREE PUBBLICHE	690.969,47	542.000,00	542.000,00	542.000,00	542.000,00	1.626.000,00
3 02 1360	1360 PROVENTI PER UTILIZZO BENI PAT RIMONIALI	32.927,77	86.531,50	69.000,00	69.000,00	69.000,00	207.000,00
3 02 1370	1370 INCENTIVI IMPIANTI FOTOVOLTAIC I DI PROPRIETA' DELLA PROVINCI A	0,00	6.000,00	8.000,00	8.000,00	8.000,00	24.000,00
	Totale Categoria 2ª	2.578.496,72	2.530.720,89	2.261.801,12	2.261.801,12	2.261.801,12	6.785.403,36

RISORSE		Accertamenti ultimo esercizio chiuso	Previsioni esercizio in corso	PREVISIONI DEL BILANCIO PLURIENNALE			Totali
Codice e numero	Denominazione			2012	2013	2014	
1	2	3	4	5	6	7	8
3 03 Categoria 3* - INTERESSI SU ANTICIPAZIONI E CREDITI							
3 03 1400	1400 INTERESSI ATTIVI	77.562,36	49.838,18	51.075,64	45.000,00	45.000,00	141.075,64
3 03 1401	1401 INTERESSI SU RISCOSSIONE RATEALE PROVENTO VENDITA IMMOBILIARE	0,00	0,00	0,00	0,00	0,00	0,00
Totale Categoria 3*		77.562,36	49.838,18	51.075,64	45.000,00	45.000,00	141.075,64
3 04 Categoria 4* - UTILI NETTI DELLE AZIENDE SPECIALI E PARTECIPATE, DIVIDENDI DI SOCIETA'							
3 04 1000	1000 UTILI SOCIETA' PARTECIPATE	563.473,04	480.987,35	481.000,00	481.000,00	481.000,00	1.443.000,00
Totale Categoria 4*		563.473,04	480.987,35	481.000,00	481.000,00	481.000,00	1.443.000,00
3 05 Categoria 5* - PROVENTI DIVERSI							
3 05 1010	1010 INTROITI DIVERSI IN MATERIA DI AFFARI GENERALI	2.790,00	2.000,00	2.000,00	2.000,00	2.000,00	6.000,00
3 05 1020	1020 PROVENTI DERIVANTI DALL'APPLICAZIONE DELLA L. 10/91 IMPIANTI TERMICI	0,00	0,00	0,00	0,00	0,00	0,00
3 05 1030	1030 PROVENTI PER RILASCIO CONCESSIONI E AUTORIZZAZIONI SU STRADE PROVINCIALI	35.712,62	35.500,00	36.500,00	36.500,00	36.500,00	109.500,00
3 05 1040	1040 RIMBORSO SPESE ISTRUTTORIA PRATICHE INERENTI L'ASSETTO IDROGEOLOGICO DEL TERRITORIO	67.402,58	193.272,25	100.000,00	100.000,00	100.000,00	300.000,00
3 05 1070	1070 CONTRIBUTI PER AUTORIZZAZIONE A SMALTIMENTO RSU IN IMPIANTI SUL TERRITORIO PROVINCIALE (ART. 44 L.R. 18 DEL 1999)	301.325,00	604.675,00	141.000,00	95.000,00	95.000,00	331.000,00
3 05 1080	1080 CONTROLLO ABUSIVISMO SULLE STRADE PROVINCIALI RECUPERO PARTITE ARRETRATE	100.752,49	400.000,00	72.000,00	0,00	0,00	72.000,00

RISORSE		Accertamenti ultimo esercizio chiuso	Previsioni esercizio in corso	PREVISIONI DEL BILANCIO PLURIENNALE			Totali
Codice e numero	Denominazione			2012	2013	2014	
1	2	3	4	5	6	7	8
3 05 1090	1090 PROVENTI SERVIZIO SISTEMA INFORMATIVO	0,00	0,00	0,00	0,00	0,00	0,00
3 05 1110	1110 INTROITO DIRITTI PER RILASCIO LICENZE, AUTORIZZAZIONI, ATTESTATI IN MATERIA DI TRASPORTI	8.090,54	14.500,00	11.000,00	11.000,00	11.000,00	33.000,00
3 05 1120	1120 INTROITI DIVERSI PER INIZIATIVE E INERENTI IL SERVIZIO ECOLOGIA	1.005,60	5.000,00	5.000,00	5.000,00	5.000,00	15.000,00
3 05 1520	1520 TRASFERIMENTO ENEL AI SENSI DI CONVENZIONE	8.000,00	0,00	0,00	0,00	0,00	0,00
3 05 1530	1530 RIMBORSI E RECUPERI INERENTI IL SERVIZIO AMBIENTE	41.385,32	46.000,00	45.000,00	45.000,00	45.000,00	135.000,00
3 05 1570	1570 CONCORSO SPESE ESPLETAMENTO CONCORSI GUIDA TURISTICA E NATURALISTICA	882,93	3.000,00	6.720,00	6.720,00	6.720,00	20.160,00
3 05 1580	1580 RIMBORSI E RECUPERI INERENTI IL SERVIZIO PROMOZIONE TURISTICA	0,00	0,00	0,00	0,00	0,00	0,00
3 05 1590	1590 RIMBORSI E RECUPERI NELL'AMBITO DELLA FORMAZIONE PROFESSIONALE E POLITICHE ATTIVE LAVORO	50.963,58	135.000,00	150.000,00	150.000,00	150.000,00	450.000,00
3 05 1600	1600 INTROITI DIVERSI, SUSSIDI, RIMBORSI, PENALI ECC.	23.017,14	31.000,00	51.692,00	15.000,00	15.000,00	81.692,00
3 05 1610	1610 RISARCIMENTO DANNI, RECUPERI E CONTRIBUTI DIVERSE, DEFINIZIONI TRANSATTIVE	296.413,94	978.664,65	250.000,00	250.000,00	250.000,00	750.000,00
3 05 1620	1620 INTROITI DIVERSI IN MATERIA DI CACCIA E PESCA	348.060,78	181.183,16	242.500,00	137.500,00	137.500,00	517.500,00
3 05 1650	1650 CONTRIBUTO PER LA MANUTENZIONE DEL RACCORDO DI FINALE	0,00	0,00	0,00	0,00	0,00	0,00
3 05 1660	1660 SOVRACCANONI IDROELETTRICI	1.982,19	3.500,00	3.500,00	3.500,00	3.500,00	10.500,00
3 05 1670	1670 CONTRIBUTO ECONOMICO DELL'ISTITUTO TESORIERE A SOSTEGNO ATTIVITA' DELL'ENTE	24.000,00	24.000,00	24.000,00	0,00	0,00	24.000,00
3 05 1680	1680 RECUPERO SPESE DI GESTIONE LOCALI DI PROPRIETA'	35.353,82	55.650,00	45.000,00	46.750,00	48.600,00	140.350,00
3 05 1690	1690 RIMBORSO SPESE PER USO DI SALE E PALESTRE	0,00	0,00	0,00	0,00	0,00	0,00

RISORSE		Accertamenti ultimo esercizio chiuso	Previsioni esercizio in corso	PREVISIONI DEL BILANCIO PLURIENNALE			Totali
Codice e numero	Denominazione			2012	2013	2014	
1	2	3	4	5	6	7	8
3 05 1700	1700 RECUPERO SOMME RELATIVE AL PERSONALE DIPENDENTE E SERVIZI DI COMPETENZA	242.984,65	315.428,00	297.854,00	297.654,00	297.654,00	893.162,00
3 05 1750	1750 PARTECIPAZIONI A INIZIATIVE ORGANIZZATE DALLA PROVINCIA	1.900,00	18.000,00	23.500,00	0,00	0,00	23.500,00
3 05 1790	1790 CONTRIBUTO AI SENSI L. 204/95 E L. 194/98 A RIPIANO DISAVANZO AZIENDE DI TRASPORTO	0,00	0,00	0,00	0,00	0,00	0,00
3 05 1800	1800 INTROITI INERENTI L'ATTIVITA' DI CONTROLLO BONIFICHE	270.447,77	270.000,00	270.000,00	100.000,00	0,00	370.000,00
3 05 1910	1910 CONTRIBUTI PER RETROCESSIONE IVA SU SERVIZI ESTERNALIZZATI	809.903,71	758.610,62	0,00	0,00	0,00	0,00
3 05 1920	1920 RIMBORSO PER FONDO ROTAZIONE PROGETTAZIONE	81.278,15	0,00	0,00	0,00	0,00	0,00
3 05 1930	1930 RIMBORSO MUTUO ESTINZIONE ANTICIPAZIONE FONDO ROTATIVO PROGETTUALITA' ATO IDRICO	100.623,48	100.623,48	100.623,48	100.623,48	0,00	201.246,96
3 05 1940	1940 RIMBORSO SPESE GENERALI DA CONTRIBUIRE ATO	0,00	0,00	0,00	0,00	0,00	0,00
3 05 1950	1950 SPONSORIZZAZIONI E CONTRIBUTI PER INIZIATIVE DELLA PROVINCIA	5.000,00	65.500,00	0,00	0,00	0,00	0,00
3 05 1970	1970 CONTRIBUTI PER ATTIVITA' DI PROTEZIONE CIVILE	0,00	0,00	0,00	0,00	0,00	0,00
3 05 1980	1980 RIMBORSO SPESE PRATICHE INERENTI IL SERVIZIO VIABILITA'	963,34	0,00	0,00	0,00	0,00	0,00
3 05 1985	1985 TRASFERIMENTO DA ENTI DIVERSI IN MATERIA DI POLITICHE ATTIVE DEL LAVORO E FORMAZIONE PROFESSIONALE	0,00	0,00	0,00	0,00	0,00	0,00
Totale Categoria 5*		2.860.239,63	4.241.107,16	1.877.889,48	1.402.247,48	1.203.474,00	4.483.610,96

RISORSE		Accertamenti ultimo esercizio chiuso	Previsioni esercizio in corso	PREVISIONI DEL BILANCIO PLURIENNALE			Totali
Codice e numero	Denominazione			2012	2013	2014	
1	2	3	4	5	6	7	8
Riassunto Titolo 3° - ENTRATE EXTRATRIBUTARIE							
301	Categoria 1° - PROVENTI DEI SERVIZI PUBBLICI	280.176,70	402.550,00	226.000,00	186.000,00	186.000,00	598.000,00
302	Categoria 2° - PROVENTI DEI BENI DELL'ENTE	2.578.496,72	2.530.720,89	2.261.801,12	2.261.801,12	2.261.801,12	6.785.403,36
303	Categoria 3° - INTERESSI SU ANTICIPAZIONI E CREDITI	77.562,36	49.838,18	51.075,64	45.000,00	45.000,00	141.075,64
304	Categoria 4° - UTILI NETTI DELLE AZIENDE SPE- CIALI E PARTECIPATE, DIVIDENDI DI SOCIETA'	563.473,04	480.987,35	481.000,00	481.000,00	481.000,00	1.443.000,00
305	Categoria 5° - PROVENTI DIVERSI	2.860.239,63	4.241.107,16	1.877.889,48	1.402.247,48	1.203.474,00	4.483.610,96
Totale Titolo 3		6.359.948,45	7.705.203,58	4.897.766,24	4.376.048,60	4.177.275,12	13.451.089,96

RISORSE		Accertamenti ultimo esercizio chiuso	Previsioni esercizio in corso	PREVISIONI DEL BILANCIO PLURIENNALE			Totali
Codice e numero	Denominazione			2012	2013	2014	
1	2	3	4	5	6	7	8
4	TITOLO 4°						
	ENTRATE DERIVANTI DA ALIENAZIONI, DA TRASFERIMENTI DI CAPITALE E DA RISCOSSIONI DI CREDITI						
	4 01 Categoria 1° - ALIENAZIONE DI BENI PATRIMONIALI						
4 01 1900	1900 PROVENTI PER ALIENAZIONE DI MOBILI, ATTREZZATURE ED OGGETTI FUORI USO	200,00	5.600,00	3.000,00	3.000,00	3.000,00	9.000,00
4 01 1910	1910 PROVENTI PER ALIENAZIONE BENI PATRIMONIALI DIVERSI	5.448,13	30.500,00	510.329,20	2.434.000,00	3.020.000,00	5.964.329,20
	Totale Categoria 1°	5.648,13	36.100,00	513.329,20	2.437.000,00	3.023.000,00	5.973.329,20
	4 02 Categoria 2° - TRASFERIMENTI DI CAPITALE DALLO STATO						
4 02 2100	2100 TRASFERIMENTO STATALE PER INTERVENTI DI MANUTENZIONE RETE V I ARIA	0,00	0,00	0,00	0,00	0,00	0,00
4 02 2150	2150 TRASFERIMENTI MINISTERIALI PER MANUTENZIONE STRAORDINARIA ED ILIZIA SCOLASTICA E PATRIMONIA LE	0,00	281.000,00	0,00	0,00	0,00	0,00
4 02 2400	2400 TRASFERIMENTO STATALE PER ESERCIZIO FUNZIONI EX D.LGS. 112/9 8	161.767,90	0,00	0,00	0,00	0,00	0,00
4 02 2450	2450 TRASFERIMENTO MINISTERIALE IN MATERIA DI TUTELA E VALORIZZAZIONE AMBIENTALE	7.171,19	0,00	0,00	0,00	0,00	0,00
4 02 2500	2500 TRASFERIMENTO MINISTERIALE PER SPORTELLI UNICI ATTIVITA' PRO DUTTIVE	0,00	0,00	0,00	0,00	0,00	0,00
4 02 2650	2650 CONTRIBUTO STRAORDINARIO PER I INTERVENTI URGENTI A SEGUITO DI DANNI ALLUVIONALI	0,00	0,00	1.100.000,00	2.925.000,00	0,00	4.025.000,00

RISORSE		Accertamenti ultimo esercizio chiuso	Previsioni esercizio in corso	PREVISIONI DEL BILANCIO PLURIENNALE			Totali
Codice e numero	Denominazione			2012	2013	2014	
1	2	3	4	5	6	7	8
Totale Categoria 2*		168.939,09	281.000,00	1.100.000,00	2.925.000,00	0,00	4.025.000,00
4 03 Categoria 3* -							
TRASFERIMENTI DI							
CAPITALE							
DALLA							
REGIONE							
4 03 3040	3040	CONTRIBUTO REGIONALE PER INTERVENTI DI VIABILITA'	1.276.905,00	125.845,00	0,00	0,00	0,00
4 03 3070	3070	TRASFERIMENTO REGIONALE PER RACCOLTA DIFFERENZAITA	300.000,00	420.833,00	50.000,00	50.000,00	50.000,00
4 03 3090	3090	TRASFERIMENTO REGIONALE PER ATTIVITA' DI PROGETTAZIONE TERRITORIALE	0,00	0,00	0,00	0,00	0,00
4 03 3095	3095	TRASFERIMENTI PER FUNZIONI DEL EGATE PIANO DEGLI INTERVENTI	0,00	0,00	0,00	0,00	0,00
4 03 3100	3100	CONTRIBUTO STRAORDINARIO PER INTERVENTI URGENTI A SEGUITO DEI DANNI ALLUVIONALI	0,00	608.854,80	0,00	0,00	0,00
4 03 3105	3105	TRASFERIMENTO PER CACCIA E PESCA	0,00	0,00	0,00	0,00	0,00
4 03 3110	3110	TRASF. FONDI PER INTERVENTI SOTTO MISURA 3.3A COMPRENDEnte IL PROGETTO INTEGRATO "POGGIO GRANDE"	0,00	0,00	0,00	0,00	0,00
4 03 3120	3120	CONTRIBUTI REGIONALI PER INTERVENTI INERENTI LA TUTELA E LA VALORIZZAZIONE AMBIENTALE	0,00	0,00	0,00	0,00	0,00
4 03 3130	3130	TRASFERIMENTI REGIONALI PER INTERVENTI INERENTI L'ASSETTO DEL TERRITORIO	0,00	0,00	0,00	0,00	0,00
4 03 3140	3140	TRASFERIMENTI REGIONALI IN MATERIA DI PARCHI E AREE PROTETTE	58.300,00	224.700,00	0,00	0,00	0,00
4 03 3150	3150	TRASFERIMENTO REGIONALE PER SISTEMA INFORMATIVO TERRITORIALE	0,00	0,00	0,00	0,00	0,00
4 03 3160	3160	TRASFERIMENTO REGIONALE PER SISTEMA INFORMATICO PROVINCIALE	0,00	647.857,00	0,00	0,00	0,00

RISORSE		Accertamenti ultimo esercizio chiuso	Previsioni esercizio in corso	PREVISIONI DEL BILANCIO PLURIENNALE			Totali
Codice e numero	Denominazione			2012	2013	2014	
1	2	3	4	5	6	7	8
4 03 3170	3170 TRASFERIMENTO REG.LE POTENZIAM ENTO MEZZI SERVIZIO DI POLIZI A LOCALE	0,00	0,00	0,00	0,00	0,00	0,00
4 03 3180	3180 TRASF.REG. PER PROMOZIONE SIST EMI INTEGRATI DI SICUREZZA L . R. 24.12.2004 N. 28	0,00	0,00	0,00	0,00	0,00	0,00
4 03 3190	3190 TRASFERIMENTO REGIONALE PER IN Terventi di risparmio energet I CO	0,00	0,00	0,00	0,00	0,00	0,00
4 03 3195	3195 TRASFER. REGIONALE PER INTERVE NTI IN MATERIA DI SICUREZZA D E I CITTADINI	0,00	251.000,00	0,00	0,00	0,00	0,00
4 03 3200	3200 TRASFERIMENTO REGIONALE PER RE ALIZZAZIONE DI STRUTTURE ANTI V IOLENZA L.R. 12/2007	120.000,00	0,00	0,00	0,00	0,00	0,00
4 03 3300	3300 TRASFERIMENTI REGIONALI L.R. 3 /2005 ART. 3 CONCERNENTE FIR 2 005 INTERVENTI AREA TURISMO	0,00	12.046,07	0,00	0,00	0,00	0,00
Totale Categoria 3*		1.755.205,00	2.291.135,87	50.000,00	50.000,00	50.000,00	150.000,00
4 04 Categoria 4* - TRASFERIMENTI DI CAPITALE DA ALTRI ENTI DEL SETTORE PUBBLICO							
4 04 4200	4200 CONTRIBUTI COMUNALI PER INTERV ENTI DI VIABILITA'	2.805.587,86	0,00	0,00	0,00	0,00	0,00
4 04 4500	4500 TRASFERIMENTO DA COMUNI PER IN Terventi diversi	0,00	0,00	0,00	0,00	0,00	0,00
4 04 4510	4510 TRASFERIMENTO DI CAPITALE ALTR I ENTI	0,00	0,00	0,00	0,00	0,00	0,00
4 04 4520	4520 TRASFERIMENTO DERIVANTE DA MUT UI CON ONERE DI AMMORTAMENTO A CARICO DI ALTRI ENTI	0,00	0,00	0,00	0,00	0,00	0,00
4 04 4540	4540 TRASFERIMENTO DI CAPITALE PER INTERVENTI DI RILEVANZA REGION ALE A FAVORE DI ENTI DI FORMA Z IONE PROFESSIONALE	0,00	0,00	0,00	0,00	0,00	0,00

RISORSE		Accertamenti ultimo esercizio chiuso	Previsioni esercizio in corso	PREVISIONI DEL BILANCIO PLURIENNALE			Totali
Codice e numero	Denominazione			2012	2013	2014	
1	2	3	4	5	6	7	8
4 04 4550	4550 TRASFERIMENTI DI CAPITALE DA ALTRI ENTI PER PROGETTI COMUNICARI	83.000,00	0,00	0,00	0,00	0,00	0,00
Totale Categoria 4*		2.888.587,86	0,00	0,00	0,00	0,00	0,00
4 05 Categoria 5* - TRASFERIMENTI DI CAPITALE DA ALTRI SOGGETTI							
4 05 5030	5030 TRASFERIMENTO DALL'ANAS PER INTERVENTI DI MANUTENZIONE RETE VIARIA	0,00	1.062.000,00	0,00	0,00	0,00	0,00
4 05 5060	5060 CONTRIBUTI PER INTERVENTI DI VIABILITA'	0,00	0,00	0,00	0,00	0,00	0,00
Totale Categoria 5*		0,00	1.062.000,00	0,00	0,00	0,00	0,00
4 06 Categoria 6* - RISCOSSIONE DI CREDITI							
4 06 6500	6500 FONDO ROTAZIONE PER FINANZIAMENTO PROGETTAZIONI	57.900,00	100.000,00	70.000,00	70.000,00	70.000,00	210.000,00
4 06 7500	7500 PRELIEVI DA CONTI BANCARI DI DEPOSITO	0,00	0,00	0,00	0,00	0,00	0,00
Totale Categoria 6*		57.900,00	100.000,00	70.000,00	70.000,00	70.000,00	210.000,00

RISORSE		Accertamenti ultimo esercizio chiuso	Previsioni esercizio in corso	PREVISIONI DEL BILANCIO PLURIENNALE			Totali
Codice e numero	Denominazione			2012	2013	2014	
1	2	3	4	5	6	7	8

Riassunto Titolo 4° - ENTRATE DERIVANTI DA ALIENAZIONI, DA TRASFERIMENTI DI CAPITALE E DA RISCOSSIONI DI CREDITI							
401	Categoria 1ª - ALIENAZIONE DI BENI PATRIMONIALI	5.648,13	36.100,00	513.329,20	2.437.000,00	3.023.000,00	5.973.329,20
402	Categoria 2ª - TRASFERIMENTI DI CAPITALE DALLO STATO	168.939,09	281.000,00	1.100.000,00	2.925.000,00	0,00	4.025.000,00
403	Categoria 3ª - TRASFERIMENTI DI CAPITALE DALLA REGIONE	1.755.205,00	2.291.135,87	50.000,00	50.000,00	50.000,00	150.000,00
404	Categoria 4ª - TRASFERIMENTI DI CAPITALE DA ALTRI ENTI DEL SETTORE PUBBLICO	2.888.587,86	0,00	0,00	0,00	0,00	0,00
405	Categoria 5ª - TRASFERIMENTI DI CAPITALE DA ALTRI SOGGETTI	0,00	1.062.000,00	0,00	0,00	0,00	0,00
406	Categoria 6ª - RISCOSSIONE DI CREDITI	57.900,00	100.000,00	70.000,00	70.000,00	70.000,00	210.000,00
Totale Titolo 4		4.876.280,08	3.770.235,87	1.733.329,20	5.482.000,00	3.143.000,00	10.358.329,20

RISORSE		Accertamenti ultimo esercizio chiuso	Previsioni esercizio in corso	PREVISIONI DEL BILANCIO PLURIENNALE			Totali
Codice e numero	Denominazione			2012	2013	2014	
1	2	3	4	5	6	7	8
5	TITOLO 5°						
	ENTRATE DERIVANTI DA ACCENSIO- NE DI PRESTITI						
	5 03 Categoria 3* - ASSUNZIONE DI MUTUI E PRESTITI						
5 03 8100	8100 MUTUI PER EDILIZIA SCOLASTICA E PATRIMONIALE	465.000,00	200.000,00	414.610,00	0,00	0,00	414.610,00
5 03 8200	8200 MUTUI PER INTERVENTI INERENTI LE FUNZIONI DI ISTRUZIONE PUBBLICA	0,00	0,00	0,00	0,00	0,00	0,00
5 03 8400	8400 MUTUI PER INTERVENTI PER LA VI ABILITA'	1.582.150,00	515.000,00	1.298.000,00	0,00	0,00	1.298.000,00
5 03 8500	8500 MUTUI PER ACQUISTO AUTOVETTURE	270.000,00	0,00	0,00	0,00	0,00	0,00
5 03 8700	8700 MUTUI PER INTERVENTI IN MATERI A DI TUTELA AMBIENTALE	0,00	0,00	0,00	0,00	0,00	0,00
5 03 8800	8800 MUTUI PER INTERVENTI IN MATERI A DI PIANIFICAZIONE TERRITORI A LE	0,00	0,00	0,00	0,00	0,00	0,00
	Totale Categoria 3*	2.317.150,00	715.000,00	1.712.610,00	0,00	0,00	1.712.610,00

RISORSE		Accertamenti ultimo esercizio chiuso	Previsioni esercizio in corso	PREVISIONI DEL BILANCIO PLURIENNALE			Totali
Codice e numero	Denominazione			2012	2013	2014	
1	2	3	4	5	6	7	8

Riassunto Titolo 5° - ENTRATE DERIVANTI DA ACCENSIO- NE DI PRESTITI							
503	Categoria 3ª - ASSUNZIONE DI MUTUI E PRESTITI	2.317.150,00	715.000,00	1.712.610,00	0,00	0,00	1.712.610,00
Totale Titolo 5		2.317.150,00	715.000,00	1.712.610,00	0,00	0,00	1.712.610,00

RISORSE		Accertamenti ultimo esercizio chiuso	Previsioni esercizio in corso	PREVISIONI DEL BILANCIO PLURIENNALE			Totali
Codice e numero	Denominazione			2012	2013	2014	
1	2	3	4	5	6	7	8
RIEPILOGO DEI TITOLI							
00	Av. Amministr.	0,00	3.430.224,43	34.312,50	52.000,00	16.000,00	102.312,50
01	Titolo 1° ENTRATE TRIBUTARIE	30.278.911,07	29.613.844,73	29.451.000,00	29.451.000,00	29.451.000,00	88.353.000,00
02	Titolo 2° ENTRATE DERIVANTI DA CONTRIBU- TI/TRASFERIM. CORRENTI DELLO STATO, DELLA REGIONE E DI ALTRI ENTI PUBBL. ANCHE IN RAPPORTO A FUNZIONI DELEGATE DA REGIONE	42.479.081,22	34.072.582,33	26.546.800,50	24.791.751,83	24.682.424,91	76.020.977,24
03	Titolo 3° ENTRATE EXTRATRIBUTARIE	6.359.948,45	7.705.203,58	4.897.766,24	4.376.048,60	4.177.275,12	13.451.089,96
04	Titolo 4° ENTRATE DERIVANTI DA ALIENA- ZIONI, DA TRASFERIMENTI DI CAPITALE E DA RISCOSSIONI DI CREDITI	4.876.280,08	3.770.235,87	1.733.329,20	5.482.000,00	3.143.000,00	10.358.329,20
05	Titolo 5° ENTRATE DERIVANTI DA ACCENSIO- NE DI PRESTITI	2.317.150,00	715.000,00	1.712.610,00	0,00	0,00	1.712.610,00
	Totale	86.311.370,82	75.876.866,51	64.341.505,94	64.100.800,43	61.453.700,03	189.896.006,40
	Avanzo di amministrazione.....	0,00	3.430.224,43	34.312,50	52.000,00	16.000,00	102.312,50
	TOTALE GENERALE DELL'ENTRATA	86.311.370,82	79.307.090,94	64.375.818,44	64.152.800,43	61.469.700,03	189.998.319

SPESSA PER PROGRAMMI



BILANCIO PLURIENNALE 2012- 2014

Provincia di Savona
c.f. 00311260095

PARTE SPESA

Programma 07000
Titolo 1

Le cifre sono in EURO (1 Euro = 1936,27 Lire)

SERVIZI AMMINISTRATIVI	Impegni ultimo esercizio chiuso	Previsioni esercizio in corso	CO.	PREVISIONI DI COMPETENZA				
				SV.	2012	2013	2014	Totali
				IN.				

1 TITOLO 1°

SPESE CORRENTI

1 01	PERSONALE	14.195.464,27	13.802.724,30	co.	13.715.189,00	13.685.721,84	13.645.414,00	41.046.324,84
				sv.	0,00	0,00	0,00	0,00
				in.	0,00	0,00	0,00	0,00
1 02	ACQUISTO DI BENI DI CONSUMO E/ O MATERIE PRIME	186.876,09	178.100,00	co.	167.600,00	167.500,00	167.500,00	502.600,00
				sv.	0,00	0,00	0,00	0,00
				in.	0,00	0,00	0,00	0,00
1 03	PRESTAZIONE DI SERVIZI	3.351.859,84	3.790.477,51	co.	3.550.376,10	3.510.285,80	3.447.358,00	10.508.019,90
				sv.	60.000,00	60.000,00	60.000,00	180.000,00
				in.	0,00	0,00	0,00	0,00
1 04	UTILIZZO DI BENI DI TERZI	164.409,89	218.000,00	co.	164.860,00	164.860,00	164.860,00	494.580,00
				sv.	0,00	0,00	0,00	0,00
				in.	0,00	0,00	0,00	0,00
1 05	TRASFERIMENTI	383.839,93	407.603,00	co.	394.603,00	394.603,00	394.603,00	1.183.809,00
				sv.	0,00	0,00	0,00	0,00
				in.	0,00	0,00	0,00	0,00
1 06	INTERESSI PASSIVIE E ONERI FIN ANZIARI DIVERSI	1.193.157,34	1.115.452,41	co.	1.189.843,38	1.091.556,13	1.023.332,61	3.304.732,12
				sv.	0,00	0,00	0,00	0,00
				in.	0,00	0,00	0,00	0,00



Le cifre sono in EURO (1 Euro = 1936,27 Lire)

SERVIZI AMMINISTRATIVI	Impegni ultimo esercizio chiuso	Previsioni esercizio in corso	CO.	PREVISIONI DI COMPETENZA			
				2012	2013	2014	Totali
2	3	4	5	6	7		
1 07 IMPOSTE E TASSE	1.259.410,69	1.160.959,00	co.	1.154.084,00	1.152.814,00	1.152.814,00	3.459.712,00
			sv.	0,00	0,00	0,00	0,00
			in.	0,00	0,00	0,00	0,00
1 08 STRAORDINARI	946.503,21	13.978,40	co.	23.836,48	25.035,61	23.530,32	72.402,41
			sv.	0,00	0,00	0,00	0,00
			in.	0,00	0,00	0,00	0,00
1 10 FONDO SVALUTAZIONE CREDITI	0,00	0,00	co.	450.000,00	450.000,00	450.000,00	1.350.000,00
			sv.	0,00	0,00	0,00	0,00
			in.	0,00	0,00	0,00	0,00
1 11 FONDO DI RISERVA	0,00	61.360,00	co.	511.000,00	407.110,00	791.000,00	1.709.110,00
			sv.	0,00	0,00	0,00	0,00
			in.	0,00	0,00	0,00	0,00
Totale Titolo 1°	21.681.521,26	20.748.654,62	co.	21.321.391,96	21.049.486,38	21.260.411,93	63.631.290,27
			sv.	60.000,00	60.000,00	60.000,00	180.000,00
			in.	0,00	0,00	0,00	0,00
			Totale.	21.381.391,96	21.109.486,38	21.320.411,93	63.811.290,27

Le cifre sono in EURO (1 Euro = 1936,27 Lire)

SERVIZI AMMINISTRATIVI	Impegni ultimo esercizio chiuso	Previsioni esercizio in corso	CO.	PREVISIONI DI COMPETENZA				
			SV.	2012	2013	2014	Totali	
			IN.	4	5	6	7	
2	3							
2 TITOLO 2°								
SPESE IN CONTO CAPITALE								
2 01	ACQUISIZIONE DI BENI IMMOBILI	0,00	0,00	co.	0,00	0,00	0,00	0,00
				sv.	0,00	0,00	0,00	0,00
				in.	0,00	0,00	0,00	0,00
2 05	ACQUISTO DI BENI MOBILI, MACCHINE E ATTREZZATURE TECNICI-SCIENTIFICHE	334.933,41	52.660,00	co.	0,00	0,00	0,00	0,00
				sv.	0,00	0,00	0,00	0,00
				in.	55.825,00	53.000,00	58.000,00	166.825,00
2 07	TRASFERIMENTI IN CONTO CAPITALE	30.000,00	30.000,00	co.	0,00	0,00	0,00	0,00
				sv.	0,00	0,00	0,00	0,00
				in.	30.000,00	30.000,00	30.000,00	90.000,00
2 10	CONCESSIONI DI CREDITI E ANTICIPAZIONI	0,00	0,00	co.	0,00	0,00	0,00	0,00
				sv.	0,00	0,00	0,00	0,00
				in.	0,00	0,00	0,00	0,00
Totale Titolo 2°		364.933,41	82.660,00	co.	0,00	0,00	0,00	0,00
				sv.	0,00	0,00	0,00	0,00
				in.	85.825,00	83.000,00	88.000,00	256.825,00
				Totale.	85.825,00	83.000,00	88.000,00	256.825,00

Le cifre sono in EURO (1 Euro = 1936,27 Lire)

SERVIZI AMMINISTRATIVI	Impegni ultimo esercizio chiuso	Previsioni esercizio in corso	CO.	PREVISIONI DI COMPETENZA									
				SV.	2012	2013	2014	Totali					
									IN.	4	5	6	7
3 TITOLO 3°													
SPESE PER RIMBORSO PRESTITI													
3 03 RIMBORSO DI QUOTA CAPITALE DI MUTUI E PRESTITI	2.226.244,67	1.899.242,97	co.	1.872.225,30	1.922.805,62	1.835.054,90	5.630.085,82						
			sv.	0,00	0,00	0,00	0,00						
			in.	0,00	0,00	0,00	0,00						
3 04 RIMBORSO DI PRESTITI OBBLIGAZI ONARI	999.300,06	999.300,06	co.	999.300,07	999.300,07	999.300,07	2.997.900,21						
			sv.	0,00	0,00	0,00	0,00						
			in.	0,00	0,00	0,00	0,00						
3 05 RIMBORSO DI QUOTA CAPITALE DI DEBITI PLURIENNALI	28.124,97	25.927,47	co.	23.121,83	14.674,95	7.988,84	45.785,62						
			sv.	0,00	0,00	0,00	0,00						
			in.	0,00	0,00	0,00	0,00						
Totale Titolo 3°	3.253.669,70	2.924.470,50	co.	2.894.647,20	2.936.780,64	2.842.343,81	8.673.771,65						
			sv.	0,00	0,00	0,00	0,00						
			in.	0,00	0,00	0,00	0,00						
			Totale.	2.894.647,20	2.936.780,64	2.842.343,81	8.673.771,65						
Totale Programma (A+B+C)	25.300.124,37	23.755.785,12	co.	24.216.039,16	23.986.267,02	24.102.755,74	72.305.061,92						
			sv.	60.000,00	60.000,00	60.000,00	180.000,00						
			in.	85.825,00	83.000,00	88.000,00	256.825,00						
			Totale.	24.361.864,16	24.129.267,02	24.250.755,74	72.741.886,92						

Le cifre sono in EURO (1 Euro = 1936,27 Lire)

PROGRAMMAZIONE E SVILUPPO TERRITORIALE	Impegni ultimo esercizio chiuso	Previsioni esercizio in corso	CO.	PREVISIONI DI COMPETENZA				
			SV.	2012	2013	2014	Totali	
			IN.	4	5	6	7	
2	3							
1 TITOLO 1°								
SPESE CORRENTI								
1 02	ACQUISTO DI BENI DI CONSUMO E/ O MATERIE PRIME	69.762,40	3.380,00	co.	48.250,00	440,00	0,00	48.690,00
				sv.	0,00	0,00	0,00	0,00
				in.	0,00	0,00	0,00	0,00
1 03	PRESTAZIONE DI SERVIZI	2.385.273,80	1.290.537,45	co.	811.948,20	325.220,00	191.907,48	1.329.075,68
				sv.	43.500,00	20.000,00	20.000,00	83.500,00
				in.	0,00	0,00	0,00	0,00
1 04	UTILIZZO DI BENI DI TERZI	9.025,69	4.000,00	co.	0,00	0,00	0,00	0,00
				sv.	0,00	0,00	0,00	0,00
				in.	0,00	0,00	0,00	0,00
1 05	TRASFERIMENTI	2.517.173,00	452.641,14	co.	211.775,00	184.975,00	184.975,00	581.725,00
				sv.	0,00	0,00	0,00	0,00
				in.	0,00	0,00	0,00	0,00
1 08	STRAORDINARI	521.302,96	382.084,53	co.	75.400,00	0,00	0,00	75.400,00
				sv.	0,00	0,00	0,00	0,00
				in.	0,00	0,00	0,00	0,00
Totale Titolo 1°		5.502.537,85	2.132.643,12	co.	1.147.373,20	510.635,00	376.882,48	2.034.890,68
				sv.	43.500,00	20.000,00	20.000,00	83.500,00
				in.	0,00	0,00	0,00	0,00
				Totale.	1.190.873,20	530.635,00	396.882,48	2.118.390,68

Le cifre sono in EURO (1 Euro = 1936,27 Lire)

PROGRAMMAZIONE E SVILUPPO TERRITORIALE	Impegni ultimo esercizio chiuso	Previsioni esercizio in corso	CO.	PREVISIONI DI COMPETENZA				
				SV.	2012	2013	2014	Totali
				IN.				
					4	5	6	7
2 TITOLO 2°								
SPESE IN CONTO CAPITALE								
2 01	ACQUISIZIONE DI BENI IMMOBILI	250.000,00	647.857,00	co.	0,00	0,00	0,00	0,00
				sv.	0,00	0,00	0,00	0,00
				in.	0,00	0,00	0,00	0,00
2 05	ACQUISTO DI BENI MOBILI, MACCHINE E ATTREZZATURE TECNICO-SCIENTIFICHE	500.759,70	12.046,07	co.	0,00	0,00	0,00	0,00
				sv.	0,00	0,00	0,00	0,00
				in.	1.400,00	0,00	0,00	1.400,00
2 06	INCARICHI PROFESSIONALI ESTERNI	0,00	50.000,00	co.	0,00	0,00	0,00	0,00
				sv.	0,00	0,00	0,00	0,00
				in.	0,00	0,00	0,00	0,00
2 07	TRASFERIMENTI IN CONTO CAPITALE	0,00	0,00	co.	0,00	0,00	0,00	0,00
				sv.	0,00	0,00	0,00	0,00
				in.	0,00	0,00	0,00	0,00
2 08	PARTECIPAZIONI SOCIETARIE	0,00	431.042,74	co.	0,00	0,00	0,00	0,00
				sv.	0,00	0,00	0,00	0,00
				in.	371.330,00	371.330,00	371.330,00	1.113.990,00
2 09	CONFERIMENTO DI CAPITALI	0,00	0,00	co.	0,00	0,00	0,00	0,00
				sv.	0,00	0,00	0,00	0,00
				in.	0,00	0,00	0,00	0,00

Le cifre sono in EURO (1 Euro = 1936,27 Lire)

PROGRAMMAZIONE E SVILUPPO TERRITORIALE	Impegni ultimo esercizio chiuso	Previsioni esercizio in corso	CO.	PREVISIONI DI COMPETENZA			
				2012	2013	2014	Totali
2	3	4	5	6	7		
2 10 CONCESSIONI DI CREDITI E ANTICIPAZIONI	57.900,00	100.000,00	co.	0,00	0,00	0,00	0,00
			sv.	0,00	0,00	0,00	0,00
			in.	70.000,00	70.000,00	70.000,00	210.000,00
Totale Titolo 2°	808.659,70	1.240.945,81	co.	0,00	0,00	0,00	0,00
			sv.	0,00	0,00	0,00	0,00
			in.	442.730,00	441.330,00	441.330,00	1.325.390,00
			Totale.	442.730,00	441.330,00	441.330,00	1.325.390,00
Totale Programma (A+B+C)	6.311.197,55	3.373.588,93	co.	1.147.373,20	510.635,00	376.882,48	2.034.890,68
			sv.	43.500,00	20.000,00	20.000,00	83.500,00
			in.	442.730,00	441.330,00	441.330,00	1.325.390,00
			Totale.	1.633.603,20	971.965,00	838.212,48	3.443.780,68

Le cifre sono in EURO (1 Euro = 1936,27 Lire)

TUTELA AMBIENTALE	Impegni ultimo esercizio chiuso	Previsioni esercizio in corso	CO.	PREVISIONI DI COMPETENZA				
				SV.	2012	2013	2014	Totali
				IN.				
					4	5	6	7
1 TITOLO 1°								
 SPESE CORRENTI								
1 01	PERSONALE	2.000,00	3.000,00	co.	2.400,00	2.400,00	2.400,00	7.200,00
				sv.	0,00	0,00	0,00	0,00
				in.	0,00	0,00	0,00	0,00
1 02	ACQUISTO DI BENI DI CONSUMO E/ O MATERIE PRIME	56.000,03	59.500,00	co.	18.600,00	16.600,00	16.600,00	51.800,00
				sv.	0,00	0,00	0,00	0,00
				in.	0,00	0,00	0,00	0,00
1 03	PRESTAZIONE DI SERVIZI	1.158.095,02	1.151.248,25	co.	653.845,24	194.351,60	78.400,00	926.596,84
				sv.	89.500,00	89.500,00	89.500,00	268.500,00
				in.	0,00	0,00	0,00	0,00
1 04	UTILIZZO DI BENI DI TERZI	0,00	0,00	co.	0,00	0,00	0,00	0,00
				sv.	0,00	0,00	0,00	0,00
				in.	0,00	0,00	0,00	0,00
1 05	TRASFERIMENTI	1.561.718,14	1.375.152,00	co.	1.124.552,00	1.089.552,00	1.089.552,00	3.303.656,00
				sv.	2.500,00	2.500,00	2.500,00	7.500,00
				in.	0,00	0,00	0,00	0,00
1 07	IMPOSTE E TASSE	0,00	0,00	co.	0,00	0,00	0,00	0,00
				sv.	0,00	0,00	0,00	0,00
				in.	0,00	0,00	0,00	0,00
1 08	STRAORDINARI	2.000,00	0,00	co.	0,00	0,00	0,00	0,00
				sv.	0,00	0,00	0,00	0,00
				in.	0,00	0,00	0,00	0,00

Provincia di Savona
c.f. 00311260095

PARTE SPESA

Programma 07002
Titolo 1

Le cifre sono in EURO (1 Euro = 1936,27 Lire)

TUTELA AMBIENTALE	Impegni ultimo esercizio chiuso	Previsioni esercizio in corso	CO.	PREVISIONI DI COMPETENZA			
				2012	2013	2014	Totali
2	3	4	5	6	7		
Totale Titolo 1°	2.779.813,19	2.588.900,25	co.	1.799.397,24	1.302.903,60	1.186.952,00	4.289.252,84
			sv.	92.000,00	92.000,00	92.000,00	276.000,00
			in.	0,00	0,00	0,00	0,00
			Totale.	1.891.397,24	1.394.903,60	1.278.952,00	4.565.252,84

Le cifre sono in EURO (1 Euro = 1936,27 Lire)

TUTELA AMBIENTALE	Impegni ultimo esercizio chiuso	Previsioni esercizio in corso	CO.	PREVISIONI DI COMPETENZA			
				2012	2013	2014	Totali
2	3	4	5	6	7		
2 TITOLO 2°							
SPESE IN CONTO CAPITALE							
2 01 ACQUISIZIONE DI BENI IMMOBILI	192.800,00	1.374.498,90	co.	0,00	0,00	0,00	0,00
			sv.	0,00	0,00	0,00	0,00
			in.	153.990,00	146.995,00	130.000,00	430.985,00
2 05 ACQUISTO DI BENI MOBILI, MACCHINE E ATTREZZATURE TECNICO-SCIEN- TIFICHE	145.250,00	86.375,00	co.	0,00	0,00	0,00	0,00
			sv.	0,00	0,00	0,00	0,00
			in.	20.100,00	17.100,00	17.100,00	54.300,00
2 06 INCARICHI PROFESSIONALI ESTERNI	0,00	0,00	co.	0,00	0,00	0,00	0,00
			sv.	0,00	0,00	0,00	0,00
			in.	20.000,00	10.000,00	10.000,00	40.000,00
2 07 TRASFERIMENTI IN CONTO CAPITALE	368.031,67	736.155,23	co.	0,00	0,00	0,00	0,00
			sv.	0,00	0,00	0,00	0,00
			in.	50.000,00	50.000,00	50.000,00	150.000,00
2 09 CONFERIMENTO DI CAPITALI	0,00	0,00	co.	0,00	0,00	0,00	0,00
			sv.	0,00	0,00	0,00	0,00
			in.	0,00	0,00	0,00	0,00
Totale Titolo 2°	706.081,67	2.197.029,13	co.	0,00	0,00	0,00	0,00
			sv.	0,00	0,00	0,00	0,00
			in.	244.090,00	224.095,00	207.100,00	675.285,00
			Totale.	244.090,00	224.095,00	207.100,00	675.285,00

Le cifre sono in EURO (1 Euro = 1936,27 Lire)

TUTELA AMBIENTALE	Impegni ultimo esercizio chiuso	Previsioni esercizio in corso	CO.	PREVISIONI DI COMPETENZA			
				2012	2013	2014	Totali
2	3	4	5	6	7		
3 TITOLO 3°							
SPESA PER RIMBORSO PRESTITI							
3 02 RIMBORSO DI FINANZIAMENTI A BREVE TERMINE	0,00	0,00	co.	0,00	0,00	0,00	0,00
			sv.	0,00	0,00	0,00	0,00
			in.	0,00	0,00	0,00	0,00
Totale Titolo 3°	0,00	0,00	co.	0,00	0,00	0,00	0,00
			sv.	0,00	0,00	0,00	0,00
			in.	0,00	0,00	0,00	0,00
			Totale.	0,00	0,00	0,00	0,00
Totale Programma (A+B+C)	3.485.894,86	4.785.929,38	co.	1.799.397,24	1.302.903,60	1.186.952,00	4.289.252,84
			sv.	92.000,00	92.000,00	92.000,00	276.000,00
			in.	244.090,00	224.095,00	207.100,00	675.285,00
			Totale.	2.135.487,24	1.618.998,60	1.486.052,00	5.240.537,84

Le cifre sono in EURO (1 Euro = 1936,27 Lire)

INFRASTRUTTURE E MOBILITA'	Impegni ultimo esercizio chiuso	Previsioni esercizio in corso	CO.	PREVISIONI DI COMPETENZA			
				2012	2013	2014	Totali
2	3	4	5	6	7		
1 TITOLO 1°							
SPESE CORRENTI							
1 02 ACQUISTO DI BENI DI CONSUMO E/ O MATERIE PRIME	574.915,97	441.500,00	co.	108.549,42	108.549,42	108.549,42	325.648,26
			sv.	0,00	0,00	0,00	0,00
			in.	0,00	0,00	0,00	0,00
1 03 PRESTAZIONE DI SERVIZI	24.107.954,32	20.786.324,49	co.	17.131.934,59	16.947.862,39	16.917.862,39	50.997.659,37
			sv.	0,00	0,00	0,00	0,00
			in.	0,00	0,00	0,00	0,00
1 04 UTILIZZO DI BENI DI TERZI	127.896,16	93.200,00	co.	28.400,00	28.400,00	28.400,00	85.200,00
			sv.	0,00	0,00	0,00	0,00
			in.	0,00	0,00	0,00	0,00
1 05 TRASFERIMENTI	1.128.240,73	2.193.288,44	co.	1.780.000,00	0,00	0,00	1.780.000,00
			sv.	0,00	0,00	0,00	0,00
			in.	0,00	0,00	0,00	0,00
1 08 STRAORDINARI	714.879,90	633.423,48	co.	0,00	0,00	0,00	0,00
			sv.	0,00	0,00	0,00	0,00
			in.	0,00	0,00	0,00	0,00
Totale Titolo 1°	26.653.887,08	24.147.736,41	co.	19.048.884,01	17.084.811,81	17.054.811,81	53.188.507,63
			sv.	0,00	0,00	0,00	0,00
			in.	0,00	0,00	0,00	0,00
			Totale.	19.048.884,01	17.084.811,81	17.054.811,81	53.188.507,63

INFRASTRUTTURE E MOBILITA'	Impegni ultimo esercizio chiuso	Previsioni esercizio in corso	CO.	PREVISIONI DI COMPETENZA			
				SV.	2012	2013	2014
			IN.	4	5	6	7

2 TITOLO 2°

SPESA IN CONTO CAPITALE

2 01	ACQUISIZIONE DI BENI IMMOBILI	6.371.505,47	3.440.845,00	co.	0,00	0,00	0,00	0,00
				sv.	0,00	0,00	0,00	0,00
				in.	3.230.500,00	4.294.000,00	816.000,00	8.340.500,00
2 02	ESPROPRI E SERVITU' ONEROSE	20.000,00	0,00	co.	0,00	0,00	0,00	0,00
				sv.	0,00	0,00	0,00	0,00
				in.	0,00	0,00	0,00	0,00
2 04	UTILIZZO DI BENI DI TERZI PER REALIZZAZIONI IN ECONOMIA	0,00	0,00	co.	0,00	0,00	0,00	0,00
				sv.	0,00	0,00	0,00	0,00
				in.	0,00	0,00	0,00	0,00
2 05	ACQUISTO DI BENI MOBILI, MACCHINE E ATTREZZATURE TECNICO-SCIENTIFICHE	46.282,96	100.000,00	co.	0,00	0,00	0,00	0,00
				sv.	0,00	0,00	0,00	0,00
				in.	0,00	0,00	0,00	0,00
2 06	INCARICHI PROFESSIONALI ESTERNI	135.000,00	263.854,80	co.	0,00	0,00	0,00	0,00
				sv.	0,00	0,00	0,00	0,00
				in.	0,00	0,00	0,00	0,00
2 07	TRASFERIMENTI IN CONTO CAPITALE	543.022,14	666.976,76	co.	0,00	0,00	0,00	0,00
				sv.	0,00	0,00	0,00	0,00
				in.	57.933,55	0,00	0,00	57.933,55

INFRASTRUTTURE E MOBILITA'	Impegni ultimo esercizio chiuso	Previsioni esercizio in corso	CO.	PREVISIONI DI COMPETENZA			
			SV.	2012	2013	2014	Totali
			IN.	4	5	6	7
Totale Titolo 2°	7.115.810,57	4.471.676,56	co.	0,00	0,00	0,00	0,00
			sv.	0,00	0,00	0,00	0,00
			in.	3.288.433,55	4.294.000,00	816.000,00	8.398.433,55
			Totale.	3.288.433,55	4.294.000,00	816.000,00	8.398.433,55
Totale Programma (A+B+C)	33.769.697,65	28.619.412,97	co.	19.048.884,01	17.084.811,81	17.054.811,81	53.188.507,63
			sv.	0,00	0,00	0,00	0,00
			in.	3.288.433,55	4.294.000,00	816.000,00	8.398.433,55
			Totale.	22.337.317,56	21.378.811,81	17.870.811,81	61.586.941,18

Le cifre sono in EURO (1 Euro = 1936,27 Lire)

SERVIZI ALLA COLLETTIVITA'	Impegni ultimo esercizio chiuso	Previsioni esercizio in corso	CO.	PREVISIONI DI COMPETENZA			
				2012	2013	2014	Totali
2	3	4	5	6	7		

1 TITOLO 1°

SPESE CORRENTI

1 01	PERSONALE	0,00	0,00	co.	0,00	0,00	0,00	0,00
				sv.	0,00	0,00	0,00	0,00
				in.	0,00	0,00	0,00	0,00
1 02	ACQUISTO DI BENI DI CONSUMO E/ O MATERIE PRIME	143.493,40	28.000,00	co.	69.000,00	69.000,00	69.000,00	207.000,00
				sv.	0,00	0,00	0,00	0,00
				in.	0,00	0,00	0,00	0,00
1 03	PRESTAZIONE DI SERVIZI	12.348.115,98	13.572.146,83	co.	11.356.544,25	11.356.544,25	11.356.544,25	34.069.632,75
				sv.	0,00	0,00	0,00	0,00
				in.	0,00	0,00	0,00	0,00
1 04	UTILIZZO DI BENI DI TERZI	1.761,55	1.480,00	co.	280,00	280,00	280,00	840,00
				sv.	0,00	0,00	0,00	0,00
				in.	0,00	0,00	0,00	0,00
1 05	TRASFERIMENTI	4.070.321,21	3.711.344,89	co.	1.408.612,03	795.043,75	795.043,75	2.998.699,53
				sv.	0,00	0,00	0,00	0,00
				in.	0,00	0,00	0,00	0,00
1 07	IMPOSTE E TASSE	29.101,75	25.655,82	co.	7.000,00	7.000,00	7.000,00	21.000,00
				sv.	0,00	0,00	0,00	0,00
				in.	0,00	0,00	0,00	0,00

Le cifre sono in EURO (1 Euro = 1936,27 Lire)

SERVIZI ALLA COLLETTIVITA'	Impegni ultimo esercizio chiuso	Previsioni esercizio in corso	CO.	PREVISIONI DI COMPETENZA			
			SV.	2012	2013	2014	Totali
			IN.	4	5	6	7
Totale Titolo 1°	16.592.793,89	17.338.627,54	co.	12.841.436,28	12.227.868,00	12.227.868,00	37.297.172,28
			sv.	0,00	0,00	0,00	0,00
			in.	0,00	0,00	0,00	0,00
			Totale.	12.841.436,28	12.227.868,00	12.227.868,00	37.297.172,28


Le cifre sono in EURO (1 Euro = 1936,27 Lire)

SERVIZI ALLA COLLETTIVITA'	Impegni ultimo esercizio chiuso	Previsioni esercizio in corso	CO.	PREVISIONI DI COMPETENZA					
				SV.	2012	2013	2014	Totali	
				IN.	4	5	6	7	
	2	3							
2 TITOLO 2°									
SPESE IN CONTO CAPITALE									
2 01	ACQUISIZIONE DI BENI IMMOBILI	674.943,42	1.433.747,00	co.	0,00	0,00	0,00	0,00	
				sv.	0,00	0,00	0,00	0,00	
				in.	666.110,00	3.825.890,00	4.796.000,00	9.288.000,00	
2 05	ACQUISTO DI BENI MOBILI, MACCHINE E ATTREZZATURE TECNICO-SCIENTIFICHE	8.969,66	0,00	co.	0,00	0,00	0,00	0,00	
				sv.	0,00	0,00	0,00	0,00	
				in.	0,00	0,00	0,00	0,00	
2 06	INCARICHI PROFESSIONALI ESTERNI	250.000,00	0,00	co.	0,00	0,00	0,00	0,00	
				sv.	0,00	0,00	0,00	0,00	
				in.	400.000,00	0,00	0,00	400.000,00	
2 07	TRASFERIMENTI IN CONTO CAPITALE	120.000,00	0,00	co.	0,00	0,00	0,00	0,00	
				sv.	0,00	0,00	0,00	0,00	
				in.	0,00	0,00	0,00	0,00	
Totale Titolo 2°		1.053.913,08	1.433.747,00	co.	0,00	0,00	0,00	0,00	
				sv.	0,00	0,00	0,00	0,00	
				in.	1.066.110,00	3.825.890,00	4.796.000,00	9.688.000,00	
				Totale.	1.066.110,00	3.825.890,00	4.796.000,00	9.688.000,00	

Le cifre sono in EURO (1 Euro = 1936,27 Lire)

SERVIZI ALLA COLLETTIVITA'	Impegni ultimo esercizio chiuso	Previsioni esercizio in corso	CO.	PREVISIONI DI COMPETENZA				
				SV.	2012	2013	2014	Totali
				IN.	4	5	6	7
2	3							
Totale Programma (A+B+C)	17.646.706,97	18.772.374,54	co.	12.841.436,28	12.227.868,00	12.227.868,00	37.297.172,28	
			sv.	0,00	0,00	0,00	0,00	
			in.	1.066.110,00	3.825.890,00	4.796.000,00	9.688.000,00	
			Totale.	13.907.546,28	16.053.758,00	17.023.868,00	46.985.172,28	
Totale Generale dell'Uscita	86.513.621,40	79.307.090,94	co.	59.053.129,89	55.112.485,43	54.949.270,03	169.114.885,35	
			sv.	195.500,00	172.000,00	172.000,00	539.500,00	
			in.	5.127.188,55	8.868.315,00	6.348.430,00	20.343.933,55	
			Totale.	64.375.818,44	64.152.800,43	61.469.700,03	189.998.318,90	

SPEA PER SERVIZI



BILANCIO PLURIENNALE 2012- 2014

Provincia di Savona
c.f. 00311260095

PARTE SPESA
Le cifre sono in EURO (1 Euro = 1936,27 Lire)

Funzione/Servizio 0101
Titolo 1

Interventi	Impegni ultimo esercizio chiuso	Previsioni esercizio in corso	CO.	PREVISIONI DI COMPETENZA				
				SV.	2012	2013	2014	Totali
				IN.	5	6	7	8
1 TITOLO 1°								
 SPESE CORRENTI								
1 01 PERSONALE	104.069,00	150.000,00	co.	166.000,00	166.000,00	166.000,00	498.000,00	
			sv.	0,00	0,00	0,00	0,00	
			in.	0,00	0,00	0,00	0,00	
1 02 ACQUISTO DI BENI DI CONSUMO E/ O MATERIE PRIME	6.342,44	9.800,00	co.	7.300,00	7.300,00	7.300,00	21.900,00	
			sv.	0,00	0,00	0,00	0,00	
			in.	0,00	0,00	0,00	0,00	
1 03 PRESTAZIONE DI SERVIZI	854.254,17	849.650,00	co.	746.200,00	746.200,00	746.200,00	2.238.600,00	
			sv.	60.000,00	60.000,00	60.000,00	180.000,00	
			in.	0,00	0,00	0,00	0,00	
1 04 UTILIZZO DI BENI DI TERZI	0,00	0,00	co.	0,00	0,00	0,00	0,00	
			sv.	0,00	0,00	0,00	0,00	
			in.	0,00	0,00	0,00	0,00	
1 05 TRASFERIMENTI	68.668,71	66.100,00	co.	53.500,00	53.500,00	53.500,00	160.500,00	
			sv.	0,00	0,00	0,00	0,00	
			in.	0,00	0,00	0,00	0,00	
1 08 STRAORDINARI	0,00	0,00	co.	0,00	0,00	0,00	0,00	
			sv.	0,00	0,00	0,00	0,00	
			in.	0,00	0,00	0,00	0,00	
Totale Titolo 1°	1.033.334,32	1.075.550,00	co.	973.000,00	973.000,00	973.000,00	2.919.000,00	
			sv.	60.000,00	60.000,00	60.000,00	180.000,00	
			in.	0,00	0,00	0,00	0,00	
			Totale.	1.033.000,00	1.033.000,00	1.033.000,00	3.099.000,00	



Interventi	Impegni ultimo esercizio chiuso	Previsioni esercizio in corso	CO.	PREVISIONI DI COMPETENZA			
				2012	2013	2014	Totali
3	4	5	6	7	8		

2 TITOLO 2°

SPESE IN CONTO CAPITALE

2 05	ACQUISTO DI BENI MOBILI, MACCHINE E ATTREZZATURE TECNICO-SCIENTIFICHE	0,00	0,00	co.	0,00	0,00	0,00	0,00
				sv.	0,00	0,00	0,00	0,00
				in.	0,00	0,00	0,00	0,00
Totale Titolo 2°		0,00	0,00	co.	0,00	0,00	0,00	0,00
				sv.	0,00	0,00	0,00	0,00
				in.	0,00	0,00	0,00	0,00
				Totale.	0,00	0,00	0,00	0,00

Interventi	Impegni ultimo esercizio chiuso	Previsioni esercizio in corso	CO.	PREVISIONI DI COMPETENZA					
			SV.	2012	2013	2014	Totali		
			IN.	5	6	7	8		
	3	4							
1 TITOLO 1°									
SPESE CORRENTI									
1 01 PERSONALE	2.687.483,80	2.706.696,00	co.	2.527.624,00	2.527.624,00	2.527.624,00	7.582.872,00		
			sv.	0,00	0,00	0,00	0,00		
			in.	0,00	0,00	0,00	0,00		
1 02 ACQUISTO DI BENI DI CONSUMO E/ O MATERIE PRIME	7.670,30	3.000,00	co.	3.000,00	3.000,00	3.000,00	9.000,00		
			sv.	0,00	0,00	0,00	0,00		
			in.	0,00	0,00	0,00	0,00		
1 03 PRESTAZIONE DI SERVIZI	488.366,14	566.100,60	co.	504.675,10	490.284,80	489.357,00	1.484.316,90		
			sv.	0,00	0,00	0,00	0,00		
			in.	0,00	0,00	0,00	0,00		
1 04 UTILIZZO DI BENI DI TERZI	1.497,60	0,00	co.	0,00	0,00	0,00	0,00		
			sv.	0,00	0,00	0,00	0,00		
			in.	0,00	0,00	0,00	0,00		
1 05 TRASFERIMENTI	38.747,59	42.000,00	co.	42.000,00	42.000,00	42.000,00	126.000,00		
			sv.	0,00	0,00	0,00	0,00		
			in.	0,00	0,00	0,00	0,00		
1 07 IMPOSTE E TASSE	6.000,00	0,00	co.	0,00	0,00	0,00	0,00		
			sv.	0,00	0,00	0,00	0,00		
			in.	0,00	0,00	0,00	0,00		
Totale Titolo 1°	3.229.765,43	3.317.796,60	co.	3.077.299,10	3.062.908,80	3.061.981,00	9.202.188,90		
			sv.	0,00	0,00	0,00	0,00		
			in.	0,00	0,00	0,00	0,00		
			Totale.	3.077.299,10	3.062.908,80	3.061.981,00	9.202.188,90		

Interventi	Impegni ultimo esercizio chiuso	Previsioni esercizio in corso	CO.	PREVISIONI DI COMPETENZA			
				2012	2013	2014	Totali
3	4	5	6	7	8		

1 TITOLO 1°

SPESE CORRENTI

1 01	PERSONALE	654.720,30	671.164,00	co.	743.679,00	743.679,00	743.679,00	2.231.037,00
				sv.	0,00	0,00	0,00	0,00
				in.	0,00	0,00	0,00	0,00
1 03	PRESTAZIONE DI SERVIZI	8.716,11	6.000,00	co.	6.000,00	6.000,00	6.000,00	18.000,00
				sv.	0,00	0,00	0,00	0,00
				in.	0,00	0,00	0,00	0,00
1 06	INTERESSI PASSIVIE E ONERI FIN ANZIARI DIVERSI	0,00	0,00	co.	0,00	0,00	0,00	0,00
				sv.	0,00	0,00	0,00	0,00
				in.	0,00	0,00	0,00	0,00
Totale Titolo 1°		663.436,41	677.164,00	co.	749.679,00	749.679,00	749.679,00	2.249.037,00
				sv.	0,00	0,00	0,00	0,00
				in.	0,00	0,00	0,00	0,00
				Totale.	749.679,00	749.679,00	749.679,00	2.249.037,00

Interventi	Impegni ultimo esercizio chiuso	Previsioni esercizio in corso	CO.	PREVISIONI DI COMPETENZA			
				2012	2013	2014	Totali
			SV.	5	6	7	8
	3	4	IN.				

2 TITOLO 2°

SPESA IN CONTO CAPITALE

2 10 CONCESSIONI DI CREDITI E ANTICIPAZIONI	0,00	0,00	co.	0,00	0,00	0,00	0,00
			sv.	0,00	0,00	0,00	0,00
			in.	0,00	0,00	0,00	0,00
Totale Titolo 2°	0,00	0,00	co.	0,00	0,00	0,00	0,00
			sv.	0,00	0,00	0,00	0,00
			in.	0,00	0,00	0,00	0,00
			Totale.	0,00	0,00	0,00	0,00

Interventi	Impegni ultimo esercizio chiuso	Previsioni esercizio in corso	CO.	PREVISIONI DI COMPETENZA			
				2012	2013	2014	Totali
3	4	5	6	7	8		

3 TITOLO 3°

SPESE PER RIMBORSO PRESTITI

3 02	RIMBORSO DI FINANZIAMENTI A BREVE TERMINE	0,00	0,00	co.	0,00	0,00	0,00	0,00
				sv.	0,00	0,00	0,00	0,00
				in.	0,00	0,00	0,00	0,00
3 03	RIMBORSO DI QUOTA CAPITALE DI MUTUI E PRESTITI	2.226.244,67	1.899.242,97	co.	1.872.225,30	1.922.805,62	1.835.054,90	5.630.085,82
				sv.	0,00	0,00	0,00	0,00
				in.	0,00	0,00	0,00	0,00
3 04	RIMBORSO DI PRESTITI OBBLIGAZIONARI	999.300,06	999.300,06	co.	999.300,07	999.300,07	999.300,07	2.997.900,21
				sv.	0,00	0,00	0,00	0,00
				in.	0,00	0,00	0,00	0,00
3 05	RIMBORSO DI QUOTA CAPITALE DI DEBITI PLURIENNALI	28.124,97	25.927,47	co.	23.121,83	14.674,95	7.988,84	45.785,62
				sv.	0,00	0,00	0,00	0,00
				in.	0,00	0,00	0,00	0,00
Totale Titolo 3°		3.253.669,70	2.924.470,50	co.	2.894.647,20	2.936.780,64	2.842.343,81	8.673.771,65
				sv.	0,00	0,00	0,00	0,00
				in.	0,00	0,00	0,00	0,00
				Totale.	2.894.647,20	2.936.780,64	2.842.343,81	8.673.771,65

Interventi	Impegni ultimo esercizio chiuso	Previsioni esercizio in corso	CO.	PREVISIONI DI COMPETENZA				
				SV.	2012	2013	2014	Totali

1 TITOLO 1°

SPESE CORRENTI

1 03	PRESTAZIONE DI SERVIZI	316.039,05	327.600,00	co.	201.000,00	165.000,00	135.000,00	501.000,00
				sv.	0,00	0,00	0,00	0,00
				in.	0,00	0,00	0,00	0,00
1 05	TRASFERIMENTI	155,77	1.000,00	co.	1.000,00	1.000,00	1.000,00	3.000,00
				sv.	0,00	0,00	0,00	0,00
				in.	0,00	0,00	0,00	0,00
1 07	IMPOSTE E TASSE	974.411,21	990.759,00	co.	967.134,00	965.864,00	965.864,00	2.898.862,00
				sv.	0,00	0,00	0,00	0,00
				in.	0,00	0,00	0,00	0,00
Totale Titolo 1°		1.290.606,03	1.319.359,00	co.	1.169.134,00	1.131.864,00	1.101.864,00	3.402.862,00
				sv.	0,00	0,00	0,00	0,00
				in.	0,00	0,00	0,00	0,00
				Totale.	1.169.134,00	1.131.864,00	1.101.864,00	3.402.862,00

Interventi	Impegni ultimo esercizio chiuso	Previsioni esercizio in corso	CO.	PREVISIONI DI COMPETENZA			
				2012	2013	2014	Totali
3	4	5	6	7	8		
1 TITOLO 1°							
SPESE CORRENTI							
1 02 ACQUISTO DI BENI DI CONSUMO E/ O MATERIE PRIME	1.021,40	22.000,00	co.	7.000,00	7.000,00	7.000,00	21.000,00
			sv.	0,00	0,00	0,00	0,00
			in.	0,00	0,00	0,00	0,00
1 03 PRESTAZIONE DI SERVIZI	123.345,12	161.000,00	co.	166.001,00	166.001,00	166.001,00	498.003,00
			sv.	0,00	0,00	0,00	0,00
			in.	0,00	0,00	0,00	0,00
1 06 INTERESSI PASSIVIE E ONERI FIN ANZIARI DIVERSI	386.136,10	367.491,62	co.	385.898,69	355.027,25	328.860,93	1.069.786,87
			sv.	0,00	0,00	0,00	0,00
			in.	0,00	0,00	0,00	0,00
1 07 IMPOSTE E TASSE	222.190,05	126.200,00	co.	150.000,00	150.000,00	150.000,00	450.000,00
			sv.	0,00	0,00	0,00	0,00
			in.	0,00	0,00	0,00	0,00
Totale Titolo 1°	732.692,67	676.691,62	co.	708.899,69	678.028,25	651.861,93	2.038.789,87
			sv.	0,00	0,00	0,00	0,00
			in.	0,00	0,00	0,00	0,00
			Totale.	708.899,69	678.028,25	651.861,93	2.038.789,87

Interventi	Impegni ultimo esercizio chiuso	Previsioni esercizio in corso	CO.	PREVISIONI DI COMPETENZA			
			SV.	2012	2013	2014	Totali
			IN.	5	6	7	8

2 TITOLO 2°

SPESE IN CONTO CAPITALE

2 01	ACQUISIZIONE DI BENI IMMOBILI	360.000,00	582.747,00	co.	0,00	0,00	0,00	0,00
				sv.	0,00	0,00	0,00	0,00
				in.	550.000,00	442.000,00	816.000,00	1.808.000,00
2 05	ACQUISTO DI BENI MOBILI, MACCH INE E ATTREZZATURE TECNICO-SCI ENTIFICHE	83.176,94	2.000,00	co.	0,00	0,00	0,00	0,00
				sv.	0,00	0,00	0,00	0,00
				in.	3.000,00	3.000,00	8.000,00	14.000,00
2 06	INCARICHI PROFESSIONALI ESTERN I	250.000,00	0,00	co.	0,00	0,00	0,00	0,00
				sv.	0,00	0,00	0,00	0,00
				in.	0,00	0,00	0,00	0,00
Totale Titolo 2°		693.176,94	584.747,00	co.	0,00	0,00	0,00	0,00
				sv.	0,00	0,00	0,00	0,00
				in.	553.000,00	445.000,00	824.000,00	1.822.000,00
				Totale.	553.000,00	445.000,00	824.000,00	1.822.000,00

Interventi	Impegni ultimo esercizio chiuso	Previsioni esercizio in corso	CO.	PREVISIONI DI COMPETENZA			
				2012	2013	2014	Totali
			SV.	5	6	7	8
	3	4	IN.				

1 TITOLO 1°

SPESE CORRENTI

01 PERSONALE	478.845,15	453.205,00	co.	463.704,00	463.704,00	463.704,00	1.391.112,00
			sv.	0,00	0,00	0,00	0,00
			in.	0,00	0,00	0,00	0,00
Totale Titolo 1°	478.845,15	453.205,00	co.	463.704,00	463.704,00	463.704,00	1.391.112,00
			sv.	0,00	0,00	0,00	0,00
			in.	0,00	0,00	0,00	0,00
			Totale.	463.704,00	463.704,00	463.704,00	1.391.112,00

Interventi	Impegni ultimo esercizio chiuso	Previsioni esercizio in corso	CO.	PREVISIONI DI COMPETENZA				
			SV.	2012	2013	2014	Totali	
			IN.	5	6	7	8	
	3	4						

1 TITOLO 1°

SPESE CORRENTI

1 03 PRESTAZIONE DI SERVIZI	4.200,00	0,00	co.	0,00	0,00	0,00	0,00	0,00
			sv.	0,00	0,00	0,00	0,00	0,00
			in.	0,00	0,00	0,00	0,00	0,00
1 05 TRASFERIMENTI	0,00	5.000,00	co.	5.000,00	5.000,00	5.000,00	15.000,00	15.000,00
			sv.	0,00	0,00	0,00	0,00	0,00
			in.	0,00	0,00	0,00	0,00	0,00
Totale Titolo 1°	4.200,00	5.000,00	co.	5.000,00	5.000,00	5.000,00	15.000,00	15.000,00
			sv.	0,00	0,00	0,00	0,00	0,00
			in.	0,00	0,00	0,00	0,00	0,00
			Totale.	5.000,00	5.000,00	5.000,00	15.000,00	15.000,00

Interventi	Impegni ultimo esercizio chiuso	Previsioni esercizio in corso	CO.	PREVISIONI DI COMPETENZA			
				SV.	2012	2013	2014
			IN.	5	6	7	8

2 TITOLO 2°

SPESE IN CONTO CAPITALE

2 01 ACQUISIZIONE DI BENI IMMOBILI	0,00	647.857,00	co.	0,00	0,00	0,00	0,00
			sv.	0,00	0,00	0,00	0,00
			in.	0,00	0,00	0,00	0,00
Totale Titolo 2°	0,00	647.857,00	co.	0,00	0,00	0,00	0,00
			sv.	0,00	0,00	0,00	0,00
			in.	0,00	0,00	0,00	0,00
			Totale.	0,00	0,00	0,00	0,00

Interventi	Impegni ultimo esercizio chiuso	Previsioni esercizio in corso	CO.	PREVISIONI DI COMPETENZA			
				2012	2013	2014	Totali
3	4	5	6	7	8		
1 TITOLO 1°							
SPESE CORRENTI							
1 01 PERSONALE	2.592.710,11	2.378.390,30	co.	2.341.301,00	2.311.833,84	2.271.526,00	6.924.660,84
			sv.	0,00	0,00	0,00	0,00
			in.	0,00	0,00	0,00	0,00
1 02 ACQUISTO DI BENI DI CONSUMO E/ O MATERIE PRIME	180.253,98	172.800,00	co.	165.300,00	165.200,00	165.200,00	495.700,00
			sv.	0,00	0,00	0,00	0,00
			in.	0,00	0,00	0,00	0,00
1 03 PRESTAZIONE DI SERVIZI	2.106.071,32	2.444.164,91	co.	2.157.850,00	2.121.250,00	2.121.250,00	6.400.350,00
			sv.	0,00	0,00	0,00	0,00
			in.	0,00	0,00	0,00	0,00
1 04 UTILIZZO DI BENI DI TERZI	10.131,87	117.500,00	co.	68.000,00	68.000,00	68.000,00	204.000,00
			sv.	0,00	0,00	0,00	0,00
			in.	0,00	0,00	0,00	0,00
1 05 TRASFERIMENTI	47.552,00	26.552,00	co.	5.552,00	5.552,00	5.552,00	16.656,00
			sv.	0,00	0,00	0,00	0,00
			in.	0,00	0,00	0,00	0,00
1 06 INTERESSI PASSIVIE E ONERI FIN ANZIARI DIVERSI	1.473,83	41.068,00	co.	75.273,18	73.917,16	72.534,98	221.725,32
			sv.	0,00	0,00	0,00	0,00
			in.	0,00	0,00	0,00	0,00
1 07 IMPOSTE E TASSE	56.717,54	42.000,00	co.	34.950,00	34.950,00	34.950,00	104.850,00
			sv.	0,00	0,00	0,00	0,00
			in.	0,00	0,00	0,00	0,00
1 08 STRAORDINARI	946.503,21	13.978,40	co.	23.836,48	25.035,61	23.530,32	72.402,41
			sv.	0,00	0,00	0,00	0,00
			in.	0,00	0,00	0,00	0,00
1 10 FONDO SVALUTAZIONE CREDITI	0,00	0,00	co.	450.000,00	450.000,00	450.000,00	1.350.000,00
			sv.	0,00	0,00	0,00	0,00
			in.	0,00	0,00	0,00	0,00

Interventi	Impegni ultimo esercizio chiuso	Previsioni esercizio in corso	CO.	PREVISIONI DI COMPETENZA			
				2012	2013	2014	Totali
3	4	5	6	7	8		
1 11 FONDO DI RISERVA	0,00	61.360,00	co.	511.000,00	407.110,00	791.000,00	1.709.110,00
			sv.	0,00	0,00	0,00	0,00
			in.	0,00	0,00	0,00	0,00
Totale Titolo 1°	5.941.413,86	5.297.813,61	co.	5.833.062,66	5.662.848,61	6.003.543,30	17.499.454,57
			sv.	0,00	0,00	0,00	0,00
			in.	0,00	0,00	0,00	0,00
			Totale.	5.833.062,66	5.662.848,61	6.003.543,30	17.499.454,57

Interventi	Impegni ultimo esercizio chiuso	Previsioni esercizio in corso	CO.	PREVISIONI DI COMPETENZA			
				2012	2013	2014	Totali
3	4	5	6	7	8		

2 TITOLO 2°

SPESE IN CONTO CAPITALE

2 01	ACQUISIZIONE DI BENI IMMOBILI	0,00	0,00	co.	0,00	0,00	0,00	0,00
				sv.	0,00	0,00	0,00	0,00
				in.	0,00	0,00	0,00	0,00
2 05	ACQUISTO DI BENI MOBILI, MACCHINE E ATTREZZATURE TECNICO-SCIEN- TIFICHE	286.505,71	72.035,00	co.	0,00	0,00	0,00	0,00
				sv.	0,00	0,00	0,00	0,00
				in.	69.925,00	67.100,00	67.100,00	204.125,00
2 07	TRASFERIMENTI IN CONTO CAPITAL E	38.031,67	0,00	co.	0,00	0,00	0,00	0,00
				sv.	0,00	0,00	0,00	0,00
				in.	0,00	0,00	0,00	0,00
2 08	PARTECIPAZIONI SOCIETARIE	0,00	431.042,74	co.	0,00	0,00	0,00	0,00
				sv.	0,00	0,00	0,00	0,00
				in.	371.330,00	371.330,00	371.330,00	1.113.990,00
2 09	CONFERIMENTO DI CAPITALI	0,00	0,00	co.	0,00	0,00	0,00	0,00
				sv.	0,00	0,00	0,00	0,00
				in.	0,00	0,00	0,00	0,00
Totale Titolo 2°		324.537,38	503.077,74	co.	0,00	0,00	0,00	0,00
				sv.	0,00	0,00	0,00	0,00
				in.	441.255,00	438.430,00	438.430,00	1.318.115,00
				Totale.	441.255,00	438.430,00	438.430,00	1.318.115,00

Interventi	Impegni ultimo esercizio chiuso	Previsioni esercizio in corso	CO.	PREVISIONI DI COMPETENZA			
				2012	2013	2014	Totali
3	4	5	6	7	8		
1 TITOLO 1°							
SPESE CORRENTI							
1 02 ACQUISTO DI BENI DI CONSUMO E/ O MATERIE PRIME	137.242,00	0,00	co.	60.000,00	60.000,00	60.000,00	180.000,00
			sv.	0,00	0,00	0,00	0,00
			in.	0,00	0,00	0,00	0,00
1 03 PRESTAZIONE DI SERVIZI	1.581.490,21	1.659.000,00	co.	1.498.270,00	1.498.270,00	1.498.270,00	4.494.810,00
			sv.	0,00	0,00	0,00	0,00
			in.	0,00	0,00	0,00	0,00
1 04 UTILIZZO DI BENI DI TERZI	69.953,20	1.480,00	co.	280,00	280,00	280,00	840,00
			sv.	0,00	0,00	0,00	0,00
			in.	0,00	0,00	0,00	0,00
1 05 TRASFERIMENTI	275.067,86	290.000,00	co.	290.000,00	290.000,00	290.000,00	870.000,00
			sv.	0,00	0,00	0,00	0,00
			in.	0,00	0,00	0,00	0,00
Totale Titolo 1°	2.063.753,27	1.950.480,00	co.	1.848.550,00	1.848.550,00	1.848.550,00	5.545.650,00
			sv.	0,00	0,00	0,00	0,00
			in.	0,00	0,00	0,00	0,00
			Totale.	1.848.550,00	1.848.550,00	1.848.550,00	5.545.650,00

Interventi	Impegni ultimo esercizio chiuso	Previsioni esercizio in corso	CO.	PREVISIONI DI COMPETENZA			
				2012	2013	2014	Totali
3	4	5	6	7	8		

2 TITOLO 2°

SPESE IN CONTO CAPITALE

2 01	ACQUISIZIONE DI BENI IMMOBILI	314.943,42	851.000,00	co.	0,00	0,00	0,00	0,00
				sv.	0,00	0,00	0,00	0,00
				in.	116.110,00	3.383.890,00	3.980.000,00	7.480.000,00
2 05	ACQUISTO DI BENI MOBILI, MACCHINE E ATTREZZATURE TECNICO-SCIENTIFICHE	8.969,66	0,00	co.	0,00	0,00	0,00	0,00
				sv.	0,00	0,00	0,00	0,00
				in.	0,00	0,00	0,00	0,00
2 06	INCARICHI PROFESSIONALI ESTERNI	0,00	0,00	co.	0,00	0,00	0,00	0,00
				sv.	0,00	0,00	0,00	0,00
				in.	400.000,00	0,00	0,00	400.000,00
2 07	TRASFERIMENTI IN CONTO CAPITALE	30.000,00	30.000,00	co.	0,00	0,00	0,00	0,00
				sv.	0,00	0,00	0,00	0,00
				in.	30.000,00	30.000,00	30.000,00	90.000,00
Totale Titolo 2°		353.913,08	881.000,00	co.	0,00	0,00	0,00	0,00
				sv.	0,00	0,00	0,00	0,00
				in.	546.110,00	3.413.890,00	4.010.000,00	7.970.000,00
				Totale.	546.110,00	3.413.890,00	4.010.000,00	7.970.000,00

Interventi	Impegni ultimo esercizio chiuso	Previsioni esercizio in corso	CO.	PREVISIONI DI COMPETENZA			
				2012	2013	2014	Totali
3	4	5	6	7	8		

1 TITOLO 1°

SPESE CORRENTI

1 03 PRESTAZIONE DI SERVIZI	0,00	0,00	co.	0,00	0,00	0,00	0,00
			sv.	0,00	0,00	0,00	0,00
			in.	0,00	0,00	0,00	0,00
Totale Titolo 1°	0,00	0,00	co.	0,00	0,00	0,00	0,00
			sv.	0,00	0,00	0,00	0,00
			in.	0,00	0,00	0,00	0,00
			Totale.	0,00	0,00	0,00	0,00

Interventi	Impegni ultimo esercizio chiuso	Previsioni esercizio in corso	CO.	PREVISIONI DI COMPETENZA			
				2012	2013	2014	Totali
3	4	5	6	7	8		
1 TITOLO 1°							
SPESE CORRENTI							
1 01 PERSONALE	183.201,00	71.741,08	co.	0,00	0,00	0,00	0,00
			sv.	0,00	0,00	0,00	0,00
			in.	0,00	0,00	0,00	0,00
1 02 ACQUISTO DI BENI DI CONSUMO E/ O MATERIE PRIME	0,00	6.000,00	co.	0,00	0,00	0,00	0,00
			sv.	0,00	0,00	0,00	0,00
			in.	0,00	0,00	0,00	0,00
1 03 PRESTAZIONE DI SERVIZI	8.457.505,40	7.702.285,98	co.	6.094.000,00	6.094.000,00	6.094.000,00	18.282.000,00
			sv.	0,00	0,00	0,00	0,00
			in.	0,00	0,00	0,00	0,00
1 04 UTILIZZO DI BENI DI TERZI	0,00	0,00	co.	0,00	0,00	0,00	0,00
			sv.	0,00	0,00	0,00	0,00
			in.	0,00	0,00	0,00	0,00
1 05 TRASFERIMENTI	2.915.513,92	1.814.291,65	co.	891.201,76	283.875,00	283.875,00	1.458.951,76
			sv.	0,00	0,00	0,00	0,00
			in.	0,00	0,00	0,00	0,00
1 07 IMPOSTE E TASSE	16.812,51	16.500,00	co.	6.000,00	6.000,00	6.000,00	18.000,00
			sv.	0,00	0,00	0,00	0,00
			in.	0,00	0,00	0,00	0,00
Totale Titolo 1°	11.573.032,83	9.610.818,71	co.	6.991.201,76	6.383.875,00	6.383.875,00	19.758.951,76
			sv.	0,00	0,00	0,00	0,00
			in.	0,00	0,00	0,00	0,00
			Totale.	6.991.201,76	6.383.875,00	6.383.875,00	19.758.951,76

Interventi	Impegni ultimo esercizio chiuso	Previsioni esercizio in corso	CO.	PREVISIONI DI COMPETENZA			
				2012	2013	2014	Totali
3	4	5	6	7	8		

2 TITOLO 2°

SPESE IN CONTO CAPITALE

2 07	TRASFERIMENTI IN CONTO CAPITAL E	120.000,00	0,00	co.	0,00	0,00	0,00	0,00
				sv.	0,00	0,00	0,00	0,00
				in.	0,00	0,00	0,00	0,00
Totale Titolo 2°		120.000,00	0,00	co.	0,00	0,00	0,00	0,00
				sv.	0,00	0,00	0,00	0,00
				in.	0,00	0,00	0,00	0,00
				Totale.	0,00	0,00	0,00	0,00

Interventi	Impegni ultimo esercizio chiuso	Previsioni esercizio in corso	CO.	PREVISIONI DI COMPETENZA			
			SV.	2012	2013	2014	Totali
			IN.	5	6	7	8

1 TITOLO 1°

SPESE CORRENTI

1 01	PERSONALE	84.442,15	81.900,00	co.	58.363,00	58.363,00	58.363,00	175.089,00
				sv.	0,00	0,00	0,00	0,00
				in.	0,00	0,00	0,00	0,00
1 02	ACQUISTO DI BENI DI CONSUMO E/ O MATERIE PRIME	4.392,40	1.380,00	co.	250,00	440,00	0,00	690,00
				sv.	0,00	0,00	0,00	0,00
				in.	0,00	0,00	0,00	0,00
1 03	PRESTAZIONE DI SERVIZI	166.030,95	257.222,45	co.	148.973,20	130.300,00	94.287,48	373.560,68
				sv.	33.500,00	10.000,00	10.000,00	53.500,00
				in.	0,00	0,00	0,00	0,00
1 05	TRASFERIMENTI	118.835,50	92.690,14	co.	0,00	0,00	0,00	0,00
				sv.	0,00	0,00	0,00	0,00
				in.	0,00	0,00	0,00	0,00
Totale Titolo 1°		373.701,00	433.192,59	co.	207.586,20	189.103,00	152.650,48	549.339,68
				sv.	33.500,00	10.000,00	10.000,00	53.500,00
				in.	0,00	0,00	0,00	0,00
				Totale.	241.086,20	199.103,00	162.650,48	602.839,68

Interventi	Impegni ultimo esercizio chiuso	Previsioni esercizio in corso	CO.	PREVISIONI DI COMPETENZA			
				2012	2013	2014	Totali
			SV.	5	6	7	8
IN.	3	4					

2 TITOLO 2°

SPESE IN CONTO CAPITALE

2 05	ACQUISTO DI BENI MOBILI, MACCHINE E ATTREZZATURE TECNICO-SCIENTIFICHE	1.167,60	0,00	co.	0,00	0,00	0,00	0,00
				sv.	0,00	0,00	0,00	0,00
				in.	1.400,00	0,00	0,00	1.400,00
Totale Titolo 2°		1.167,60	0,00	co.	0,00	0,00	0,00	0,00
				sv.	0,00	0,00	0,00	0,00
				in.	1.400,00	0,00	0,00	1.400,00
				Totale.	1.400,00	0,00	0,00	1.400,00

Interventi	Impegni ultimo esercizio chiuso	Previsioni esercizio in corso	CO.	PREVISIONI DI COMPETENZA			
				2012	2013	2014	Totali
3	4	5	6	7	8		
1 TITOLO 1°							
SPESE CORRENTI							
1 01 PERSONALE	788.167,15	738.461,00	co.	698.404,00	698.404,00	698.404,00	2.095.212,00
			sv.	0,00	0,00	0,00	0,00
			in.	0,00	0,00	0,00	0,00
1 02 ACQUISTO DI BENI DI CONSUMO E/ O MATERIE PRIME	65.370,00	2.000,00	co.	48.000,00	0,00	0,00	48.000,00
			sv.	0,00	0,00	0,00	0,00
			in.	0,00	0,00	0,00	0,00
1 03 PRESTAZIONE DI SERVIZI	1.726.350,80	695.515,00	co.	458.275,00	77.820,00	77.820,00	613.915,00
			sv.	0,00	0,00	0,00	0,00
			in.	0,00	0,00	0,00	0,00
1 04 UTILIZZO DI BENI DI TERZI	10.186,39	0,00	co.	0,00	0,00	0,00	0,00
			sv.	0,00	0,00	0,00	0,00
			in.	0,00	0,00	0,00	0,00
1 05 TRASFERIMENTI	876.274,08	90.126,00	co.	29.650,00	2.850,00	2.850,00	35.350,00
			sv.	0,00	0,00	0,00	0,00
			in.	0,00	0,00	0,00	0,00
1 07 IMPOSTE E TASSE	1.091,89	0,00	co.	0,00	0,00	0,00	0,00
			sv.	0,00	0,00	0,00	0,00
			in.	0,00	0,00	0,00	0,00
Totale Titolo 1°	3.467.440,31	1.526.102,00	co.	1.234.329,00	779.074,00	779.074,00	2.792.477,00
			sv.	0,00	0,00	0,00	0,00
			in.	0,00	0,00	0,00	0,00
			Totale.	1.234.329,00	779.074,00	779.074,00	2.792.477,00

Interventi	Impegni ultimo esercizio chiuso	Previsioni esercizio in corso	CO.	PREVISIONI DI COMPETENZA			
				2012	2013	2014	Totali
3	4	5	6	7	8		

2 TITOLO 2°

SPESA IN CONTO CAPITALE

2 01	ACQUISIZIONE DI BENI IMMOBILI	250.000,00	0,00	co.	0,00	0,00	0,00	0,00
				sv.	0,00	0,00	0,00	0,00
				in.	0,00	0,00	0,00	0,00
2 05	ACQUISTO DI BENI MOBILI, MACCHINE E ATTREZZATURE TECNICI-SCIENTIFICHE	456.092,86	12.046,07	co.	0,00	0,00	0,00	0,00
				sv.	0,00	0,00	0,00	0,00
				in.	0,00	0,00	0,00	0,00
Totale Titolo 2°		706.092,86	12.046,07	co.	0,00	0,00	0,00	0,00
				sv.	0,00	0,00	0,00	0,00
				in.	0,00	0,00	0,00	0,00
				Totale.	0,00	0,00	0,00	0,00

Interventi	Impegni ultimo esercizio chiuso	Previsioni esercizio in corso	CO.	PREVISIONI DI COMPETENZA			
				SV.	2012	2013	2014
			IN.	5	6	7	8

1 TITOLO 1°

SPESE CORRENTI

1 05 TRASFERIMENTI	142.550,00	94.500,00	co.	26.000,00	26.000,00	26.000,00	78.000,00
			sv.	0,00	0,00	0,00	0,00
			in.	0,00	0,00	0,00	0,00
Totale Titolo 1°	142.550,00	94.500,00	co.	26.000,00	26.000,00	26.000,00	78.000,00
			sv.	0,00	0,00	0,00	0,00
			in.	0,00	0,00	0,00	0,00
			Totale.	26.000,00	26.000,00	26.000,00	78.000,00

Interventi	Impegni ultimo esercizio chiuso	Previsioni esercizio in corso	CO.	PREVISIONI DI COMPETENZA			
				2012	2013	2014	Totali
3	4	5	6	7	8		

1 TITOLO 1°

SPESE CORRENTI

1 01	PERSONALE	146.850,00	188.459,00	co.	235.064,00	235.064,00	235.064,00	705.192,00
				sv.	0,00	0,00	0,00	0,00
				in.	0,00	0,00	0,00	0,00
1 03	PRESTAZIONE DI SERVIZI	19.729.047,30	17.156.499,49	co.	14.734.384,01	14.611.311,81	14.611.311,81	43.957.007,63
				sv.	0,00	0,00	0,00	0,00
				in.	0,00	0,00	0,00	0,00
1 05	TRASFERIMENTI	1.115.256,39	558.288,44	co.	0,00	0,00	0,00	0,00
				sv.	0,00	0,00	0,00	0,00
				in.	0,00	0,00	0,00	0,00
1 06	INTERESSI PASSIVIE E ONERI FIN ANZIARI DIVERSI	82.659,07	67.150,52	co.	59.470,07	53.665,76	47.987,41	161.123,24
				sv.	0,00	0,00	0,00	0,00
				in.	0,00	0,00	0,00	0,00
1 08	STRAORDINARI	521.302,96	382.084,53	co.	75.400,00	0,00	0,00	75.400,00
				sv.	0,00	0,00	0,00	0,00
				in.	0,00	0,00	0,00	0,00
Totale Titolo 1°		21.595.115,72	18.352.481,98	co.	15.104.318,08	14.900.041,57	14.894.363,22	44.898.722,87
				sv.	0,00	0,00	0,00	0,00
				in.	0,00	0,00	0,00	0,00
				Totale.	15.104.318,08	14.900.041,57	14.894.363,22	44.898.722,87

Interventi	Impegni ultimo esercizio chiuso	Previsioni esercizio in corso	CO.	PREVISIONI DI COMPETENZA			
				2012	2013	2014	Totali
3	4	5	6	7	8		

2 TITOLO 2°

SPESE IN CONTO CAPITALE

2 07	TRASFERIMENTI IN CONTO CAPITAL E	543.022,14	166.976,76	co.	0,00	0,00	0,00	0,00
				sv.	0,00	0,00	0,00	0,00
				in.	48.433,55	0,00	0,00	48.433,55
Totale Titolo 2°		543.022,14	166.976,76	co.	0,00	0,00	0,00	0,00
				sv.	0,00	0,00	0,00	0,00
				in.	48.433,55	0,00	0,00	48.433,55
				Totale.	48.433,55	0,00	0,00	48.433,55

Interventi	Impegni ultimo esercizio chiuso	Previsioni esercizio in corso	CO.	PREVISIONI DI COMPETENZA			
				2012	2013	2014	Totali
3	4	5	6	7	8		
1 TITOLO 1°							
SPESE CORRENTI							
1 01 PERSONALE	2.807.023,06	2.653.210,00	co.	2.626.391,00	2.626.391,00	2.626.391,00	7.879.173,00
			sv.	0,00	0,00	0,00	0,00
			in.	0,00	0,00	0,00	0,00
1 02 ACQUISTO DI BENI DI CONSUMO E/ O MATERIE PRIME	587.415,97	450.000,00	co.	115.549,42	115.549,42	115.549,42	346.648,26
			sv.	0,00	0,00	0,00	0,00
			in.	0,00	0,00	0,00	0,00
1 03 PRESTAZIONE DI SERVIZI	4.192.797,17	3.452.777,00	co.	2.335.550,58	2.310.550,58	2.310.550,58	6.956.651,74
			sv.	0,00	0,00	0,00	0,00
			in.	0,00	0,00	0,00	0,00
1 04 UTILIZZO DI BENI DI TERZI	129.216,16	93.200,00	co.	28.400,00	28.400,00	28.400,00	85.200,00
			sv.	0,00	0,00	0,00	0,00
			in.	0,00	0,00	0,00	0,00
1 05 TRASFERIMENTI	12.984,34	1.635.000,00	co.	1.780.000,00	0,00	0,00	1.780.000,00
			sv.	0,00	0,00	0,00	0,00
			in.	0,00	0,00	0,00	0,00
1 06 INTERESSI PASSIVIE E ONERI FIN ANZIARI DIVERSI	688.672,28	610.088,50	co.	642.911,61	585.192,77	552.842,28	1.780.946,66
			sv.	0,00	0,00	0,00	0,00
			in.	0,00	0,00	0,00	0,00
1 07 IMPOSTE E TASSE	5.000,00	2.000,00	co.	2.000,00	2.000,00	2.000,00	6.000,00
			sv.	0,00	0,00	0,00	0,00
			in.	0,00	0,00	0,00	0,00
1 08 STRAORDINARI	714.879,90	633.423,48	co.	0,00	0,00	0,00	0,00
			sv.	0,00	0,00	0,00	0,00
			in.	0,00	0,00	0,00	0,00
Totale Titolo 1°	9.137.988,88	9.529.698,98	co.	7.530.802,61	5.668.083,77	5.635.733,28	18.834.619,66
			sv.	0,00	0,00	0,00	0,00
			in.	0,00	0,00	0,00	0,00
			Totale.	7.530.802,61	5.668.083,77	5.635.733,28	18.834.619,66

Interventi	Impegni ultimo esercizio chiuso	Previsioni esercizio in corso	CO.	PREVISIONI DI COMPETENZA			
				2012	2013	2014	Totali
3	4	5	6	7	8		
2 TITOLO 2°							
SPESE IN CONTO CAPITALE							
2 01 ACQUISIZIONE DI BENI IMMOBILI	6.371.505,47	3.440.845,00	co.	0,00	0,00	0,00	0,00
			sv.	0,00	0,00	0,00	0,00
			in.	3.230.500,00	4.294.000,00	816.000,00	8.340.500,00
2 02 ESPROPRI E SERVITU' ONEROSE	20.000,00	0,00	co.	0,00	0,00	0,00	0,00
			sv.	0,00	0,00	0,00	0,00
			in.	0,00	0,00	0,00	0,00
2 04 UTILIZZO DI BENI DI TERZI PER REALIZZAZIONI IN ECONOMIA	0,00	0,00	co.	0,00	0,00	0,00	0,00
			sv.	0,00	0,00	0,00	0,00
			in.	0,00	0,00	0,00	0,00
2 05 ACQUISTO DI BENI MOBILI, MACCHINE E ATTREZZATURE TECNICO-SCIENTIFICHE	46.282,96	100.000,00	co.	0,00	0,00	0,00	0,00
			sv.	0,00	0,00	0,00	0,00
			in.	0,00	0,00	0,00	0,00
2 06 INCARICHI PROFESSIONALI ESTERNI	135.000,00	263.854,80	co.	0,00	0,00	0,00	0,00
			sv.	0,00	0,00	0,00	0,00
			in.	0,00	0,00	0,00	0,00
2 07 TRASFERIMENTI IN CONTO CAPITALE	0,00	500.000,00	co.	0,00	0,00	0,00	0,00
			sv.	0,00	0,00	0,00	0,00
			in.	9.500,00	0,00	0,00	9.500,00
Totale Titolo 2°	6.572.788,43	4.304.699,80	co.	0,00	0,00	0,00	0,00
			sv.	0,00	0,00	0,00	0,00
			in.	3.240.000,00	4.294.000,00	816.000,00	8.350.000,00
			Totale.	3.240.000,00	4.294.000,00	816.000,00	8.350.000,00

Interventi	Impegni ultimo esercizio chiuso	Previsioni esercizio in corso	CO.	PREVISIONI DI COMPETENZA			
				2012	2013	2014	Totali
3	4	5	6	7	8		
1 TITOLO 1°							
SPESE CORRENTI							
1 01 PERSONALE	588.549,15	560.324,00	co.	590.142,00	590.142,00	590.142,00	1.770.426,00
			sv.	0,00	0,00	0,00	0,00
			in.	0,00	0,00	0,00	0,00
1 02 ACQUISTO DI BENI DI CONSUMO E/ O MATERIE PRIME	1.500,00	0,00	co.	0,00	0,00	0,00	0,00
			sv.	0,00	0,00	0,00	0,00
			in.	0,00	0,00	0,00	0,00
1 03 PRESTAZIONE DI SERVIZI	427.591,65	155.000,00	co.	25.800,00	19.800,00	19.800,00	65.400,00
			sv.	10.000,00	10.000,00	10.000,00	30.000,00
			in.	0,00	0,00	0,00	0,00
1 05 TRASFERIMENTI	1.145.908,75	1.200,00	co.	1.200,00	1.200,00	1.200,00	3.600,00
			sv.	0,00	0,00	0,00	0,00
			in.	0,00	0,00	0,00	0,00
1 06 INTERESSI PASSIVIE E ONERI FIN ANZIARI DIVERSI	5.061,88	4.624,08	co.	4.235,60	3.829,68	3.405,54	11.470,82
			sv.	0,00	0,00	0,00	0,00
			in.	0,00	0,00	0,00	0,00
Totale Titolo 1°	2.168.611,43	721.148,08	co.	621.377,60	614.971,68	614.547,54	1.850.896,82
			sv.	10.000,00	10.000,00	10.000,00	30.000,00
			in.	0,00	0,00	0,00	0,00
			Totale.	631.377,60	624.971,68	624.547,54	1.880.896,82

Interventi	Impegni ultimo esercizio chiuso	Previsioni esercizio in corso	CO.	PREVISIONI DI COMPETENZA			
				2012	2013	2014	Totali
3	4	5	6	7	8		

2 TITOLO 2°

SPESE IN CONTO CAPITALE

2 05	ACQUISTO DI BENI MOBILI, MACCHINE E ATTREZZATURE TECNICHE SCIENTIFICHE	23.500,00	0,00	co.	0,00	0,00	0,00	0,00
				sv.	0,00	0,00	0,00	0,00
				in.	0,00	0,00	0,00	0,00
2 06	INCARICHI PROFESSIONALI ESTERNI	0,00	50.000,00	co.	0,00	0,00	0,00	0,00
				sv.	0,00	0,00	0,00	0,00
				in.	0,00	0,00	0,00	0,00
2 07	TRASFERIMENTI IN CONTO CAPITALE	0,00	0,00	co.	0,00	0,00	0,00	0,00
				sv.	0,00	0,00	0,00	0,00
				in.	0,00	0,00	0,00	0,00
2 10	CONCESSIONI DI CREDITI E ANTICIPAZIONI	57.900,00	100.000,00	co.	0,00	0,00	0,00	0,00
				sv.	0,00	0,00	0,00	0,00
				in.	70.000,00	70.000,00	70.000,00	210.000,00
Totale Titolo 2°		81.400,00	150.000,00	co.	0,00	0,00	0,00	0,00
				sv.	0,00	0,00	0,00	0,00
				in.	70.000,00	70.000,00	70.000,00	210.000,00
				Totale.	70.000,00	70.000,00	70.000,00	210.000,00

Interventi	Impegni ultimo esercizio chiuso	Previsioni esercizio in corso	CO.	PREVISIONI DI COMPETENZA			
				2012	2013	2014	Totali
3	4	5	6	7	8		

1 TITOLO 1°

SPESA CORRENTI

1 01	PERSONALE	912.746,00	876.245,00	co.	835.901,00	835.901,00	835.901,00	2.507.703,00
				sv.	0,00	0,00	0,00	0,00
				in.	0,00	0,00	0,00	0,00
1 03	PRESTAZIONE DI SERVIZI	116.779,86	10.500,00	co.	0,00	0,00	0,00	0,00
				sv.	0,00	0,00	0,00	0,00
				in.	0,00	0,00	0,00	0,00
1 05	TRASFERIMENTI	1.147.429,08	1.075.850,00	co.	981.250,00	981.250,00	981.250,00	2.943.750,00
				sv.	0,00	0,00	0,00	0,00
				in.	0,00	0,00	0,00	0,00
1 06	INTERESSI PASSIVIE E ONERI FIN ANZIARI DIVERSI	6.074,24	5.548,87	co.	5.082,72	4.595,62	4.086,65	13.764,99
				sv.	0,00	0,00	0,00	0,00
				in.	0,00	0,00	0,00	0,00
Totale Titolo 1°		2.183.029,18	1.968.143,87	co.	1.822.233,72	1.821.746,62	1.821.237,65	5.465.217,99
				sv.	0,00	0,00	0,00	0,00
				in.	0,00	0,00	0,00	0,00
				Totale.	1.822.233,72	1.821.746,62	1.821.237,65	5.465.217,99

Interventi	Impegni ultimo esercizio chiuso	Previsioni esercizio in corso	CO.	PREVISIONI DI COMPETENZA			
				2012	2013	2014	Totali
3	4	5	6	7	8		

2 TITOLO 2°

SPESE IN CONTO CAPITALE

2 01	ACQUISIZIONE DI BENI IMMOBILI	0,00	970.808,90	co.	0,00	0,00	0,00	0,00
				sv.	0,00	0,00	0,00	0,00
				in.	120.000,00	130.000,00	130.000,00	380.000,00
2 05	ACQUISTO DI BENI MOBILI, MACCHINE E ATTREZZATURE TECNICI-SCIENTIFICHE	0,00	0,00	co.	0,00	0,00	0,00	0,00
				sv.	0,00	0,00	0,00	0,00
				in.	0,00	0,00	0,00	0,00
2 06	INCARICHI PROFESSIONALI ESTERNI	0,00	0,00	co.	0,00	0,00	0,00	0,00
				sv.	0,00	0,00	0,00	0,00
				in.	20.000,00	10.000,00	10.000,00	40.000,00
2 07	TRASFERIMENTI IN CONTO CAPITALE	0,00	0,00	co.	0,00	0,00	0,00	0,00
				sv.	0,00	0,00	0,00	0,00
				in.	0,00	0,00	0,00	0,00
Totale Titolo 2°		0,00	970.808,90	co.	0,00	0,00	0,00	0,00
				sv.	0,00	0,00	0,00	0,00
				in.	140.000,00	140.000,00	140.000,00	420.000,00
				Totale.	140.000,00	140.000,00	140.000,00	420.000,00

Interventi	Impegni ultimo esercizio chiuso	Previsioni esercizio in corso	CO.	PREVISIONI DI COMPETENZA			
				2012	2013	2014	Totali
3	4	5	6	7	8		

1 TITOLO 1°

SPESE CORRENTI

1 01	PERSONALE	655.214,00	523.035,00	co.	464.130,00	464.130,00	464.130,00	1.392.390,00
				sv.	0,00	0,00	0,00	0,00
				in.	0,00	0,00	0,00	0,00
1 02	ACQUISTO DI BENI DI CONSUMO E/ O MATERIE PRIME	360,94	10.000,00	co.	2.000,00	0,00	0,00	2.000,00
				sv.	0,00	0,00	0,00	0,00
				in.	0,00	0,00	0,00	0,00
1 03	PRESTAZIONE DI SERVIZI	343.274,78	506.318,25	co.	264.130,25	16.468,00	11.000,00	291.598,25
				sv.	84.500,00	84.500,00	84.500,00	253.500,00
				in.	0,00	0,00	0,00	0,00
1 05	TRASFERIMENTI	39.300,00	57.000,00	co.	11.000,00	1.000,00	1.000,00	13.000,00
				sv.	0,00	0,00	0,00	0,00
				in.	0,00	0,00	0,00	0,00
1 06	INTERESSI PASSIVIE E ONERI FIN ANZIARI DIVERSI	10.184,34	8.421,47	co.	6.860,92	6.204,24	5.517,86	18.583,02
				sv.	0,00	0,00	0,00	0,00
				in.	0,00	0,00	0,00	0,00
Totale Titolo 1°		1.048.334,06	1.104.774,72	co.	748.121,17	487.802,24	481.647,86	1.717.571,27
				sv.	84.500,00	84.500,00	84.500,00	253.500,00
				in.	0,00	0,00	0,00	0,00
				Totale.	832.621,17	572.302,24	566.147,86	1.971.071,27

Interventi	Impegni ultimo esercizio chiuso	Previsioni esercizio in corso	CO.	PREVISIONI DI COMPETENZA				
				SV.	2012	2013	2014	Totali
			IN.	5	6	7	8	
	3	4						

2

TITOLO 2°

SPESE IN CONTO CAPITALE

2 01	ACQUISIZIONE DI BENI IMMOBILI	38.000,00	133.990,00	co.	0,00	0,00	0,00	0,00
				sv.	0,00	0,00	0,00	0,00
				in.	33.990,00	16.995,00	0,00	50.985,00
2 05	ACQUISTO DI BENI MOBILI, MACCHINE E ATTREZZATURE TECNICI-SCIENTIFICHE	0,00	0,00	co.	0,00	0,00	0,00	0,00
				sv.	0,00	0,00	0,00	0,00
				in.	3.000,00	0,00	0,00	3.000,00
2 06	INCARICHI PROFESSIONALI ESTERNI	0,00	0,00	co.	0,00	0,00	0,00	0,00
				sv.	0,00	0,00	0,00	0,00
				in.	0,00	0,00	0,00	0,00
2 09	CONFERIMENTO DI CAPITALI	0,00	0,00	co.	0,00	0,00	0,00	0,00
				sv.	0,00	0,00	0,00	0,00
				in.	0,00	0,00	0,00	0,00
Totale Titolo 2°		38.000,00	133.990,00	co.	0,00	0,00	0,00	0,00
				sv.	0,00	0,00	0,00	0,00
				in.	36.990,00	16.995,00	0,00	53.985,00
				Totale.	36.990,00	16.995,00	0,00	53.985,00

Interventi	Impegni ultimo esercizio chiuso	Previsioni esercizio in corso	CO.	PREVISIONI DI COMPETENZA			
				2012	2013	2014	Totali
3	4	5	6	7	8		
1 TITOLO 1°							
SPESE CORRENTI							
1 01 PERSONALE	0,00	0,00	co.	0,00	0,00	0,00	0,00
			sv.	0,00	0,00	0,00	0,00
			in.	0,00	0,00	0,00	0,00
1 02 ACQUISTO DI BENI DI CONSUMO E/ O MATERIE PRIME	0,00	0,00	co.	0,00	0,00	0,00	0,00
			sv.	0,00	0,00	0,00	0,00
			in.	0,00	0,00	0,00	0,00
1 03 PRESTAZIONE DI SERVIZI	0,00	15.000,00	co.	0,00	0,00	0,00	0,00
			sv.	0,00	0,00	0,00	0,00
			in.	0,00	0,00	0,00	0,00
1 04 UTILIZZO DI BENI DI TERZI	0,00	0,00	co.	0,00	0,00	0,00	0,00
			sv.	0,00	0,00	0,00	0,00
			in.	0,00	0,00	0,00	0,00
1 05 TRASFERIMENTI	0,00	15.000,00	co.	0,00	0,00	0,00	0,00
			sv.	0,00	0,00	0,00	0,00
			in.	0,00	0,00	0,00	0,00
Totale Titolo 1°	0,00	30.000,00	co.	0,00	0,00	0,00	0,00
			sv.	0,00	0,00	0,00	0,00
			in.	0,00	0,00	0,00	0,00
			Totale.	0,00	0,00	0,00	0,00

Interventi	Impegni ultimo esercizio chiuso	Previsioni esercizio in corso	CO.	PREVISIONI DI COMPETENZA			
				2012	2013	2014	Totali
3	4	5	6	7	8		

2 TITOLO 2°

SPESE IN CONTO CAPITALE

2 05	ACQUISTO DI BENI MOBILI, MACCH INE E ATTREZZATURE TECNICO-SCI ENTIFICHE	0,00	0,00	co.	0,00	0,00	0,00	0,00
				sv.	0,00	0,00	0,00	0,00
				in.	0,00	0,00	0,00	0,00
2 07	TRASFERIMENTI IN CONTO CAPITAL E	220.000,00	450.833,00	co.	0,00	0,00	0,00	0,00
				sv.	0,00	0,00	0,00	0,00
				in.	50.000,00	50.000,00	50.000,00	150.000,00
Totale Titolo 2°		220.000,00	450.833,00	co.	0,00	0,00	0,00	0,00
				sv.	0,00	0,00	0,00	0,00
				in.	50.000,00	50.000,00	50.000,00	150.000,00
				Totale.	50.000,00	50.000,00	50.000,00	150.000,00

Interventi	Impegni ultimo esercizio chiuso	Previsioni esercizio in corso	CO.	PREVISIONI DI COMPETENZA			
				2012	2013	2014	Totali
3	4	5	6	7	8		
1 TITOLO 1°							
SPESE CORRENTI							
1 01 PERSONALE	0,00	0,00	co.	0,00	0,00	0,00	0,00
			sv.	0,00	0,00	0,00	0,00
			in.	0,00	0,00	0,00	0,00
1 02 ACQUISTO DI BENI DI CONSUMO E/ O MATERIE PRIME	0,00	4.000,00	co.	500,00	500,00	500,00	1.500,00
			sv.	0,00	0,00	0,00	0,00
			in.	0,00	0,00	0,00	0,00
1 03 PRESTAZIONE DI SERVIZI	247.863,06	312.000,00	co.	256.500,00	95.000,00	0,00	351.500,00
			sv.	0,00	0,00	0,00	0,00
			in.	0,00	0,00	0,00	0,00
1 04 UTILIZZO DI BENI DI TERZI	0,00	0,00	co.	0,00	0,00	0,00	0,00
			sv.	0,00	0,00	0,00	0,00
			in.	0,00	0,00	0,00	0,00
1 07 IMPOSTE E TASSE	0,00	0,00	co.	0,00	0,00	0,00	0,00
			sv.	0,00	0,00	0,00	0,00
			in.	0,00	0,00	0,00	0,00
Totale Titolo 1°	247.863,06	316.000,00	co.	257.000,00	95.500,00	500,00	353.000,00
			sv.	0,00	0,00	0,00	0,00
			in.	0,00	0,00	0,00	0,00
			Totale.	257.000,00	95.500,00	500,00	353.000,00

Interventi	Impegni ultimo esercizio chiuso	Previsioni esercizio in corso	CO.	PREVISIONI DI COMPETENZA			
				SV.	2012	2013	2014
			IN.	5	6	7	8

2 TITOLO 2°

SPESE IN CONTO CAPITALE

2 05	ACQUISTO DI BENI MOBILI, MACCHINE E ATTREZZATURE TECNICI-SCIENTIFICHE	0,00	0,00	co.	0,00	0,00	0,00	0,00
				sv.	0,00	0,00	0,00	0,00
				in.	0,00	0,00	0,00	0,00
2 07	TRASFERIMENTI IN CONTO CAPITALE	0,00	0,00	co.	0,00	0,00	0,00	0,00
				sv.	0,00	0,00	0,00	0,00
				in.	0,00	0,00	0,00	0,00
Totale Titolo 2°		0,00	0,00	co.	0,00	0,00	0,00	0,00
				sv.	0,00	0,00	0,00	0,00
				in.	0,00	0,00	0,00	0,00
				Totale.	0,00	0,00	0,00	0,00

Interventi	Impegni ultimo esercizio chiuso	Previsioni esercizio in corso	CO.	PREVISIONI DI COMPETENZA			
				2012	2013	2014	Totali
3	4	5	6	7	8		

1 TITOLO 1°

SPESE CORRENTI

1 01	PERSONALE	294.887,15	351.939,00	co.	394.926,00	394.926,00	394.926,00	1.184.778,00
				sv.	0,00	0,00	0,00	0,00
				in.	0,00	0,00	0,00	0,00
1 02	ACQUISTO DI BENI DI CONSUMO E/ O MATERIE PRIME	35.775,12	20.000,00	co.	100,00	100,00	100,00	300,00
				sv.	0,00	0,00	0,00	0,00
				in.	0,00	0,00	0,00	0,00
1 03	PRESTAZIONE DI SERVIZI	148.544,70	44.580,00	co.	400,00	400,00	400,00	1.200,00
				sv.	0,00	0,00	0,00	0,00
				in.	0,00	0,00	0,00	0,00
1 05	TRASFERIMENTI	334.520,00	177.000,00	co.	108.500,00	108.500,00	108.500,00	325.500,00
				sv.	0,00	0,00	0,00	0,00
				in.	0,00	0,00	0,00	0,00
Totale Titolo 1°		813.726,97	593.519,00	co.	503.926,00	503.926,00	503.926,00	1.511.778,00
				sv.	0,00	0,00	0,00	0,00
				in.	0,00	0,00	0,00	0,00
				Totale.	503.926,00	503.926,00	503.926,00	1.511.778,00

Interventi	Impegni ultimo esercizio chiuso	Previsioni esercizio in corso	CO.	PREVISIONI DI COMPETENZA			
				2012	2013	2014	Totali
3	4	5	6	7	8		

2 TITOLO 2°

SPESE IN CONTO CAPITALE

2 05	ACQUISTO DI BENI MOBILI, MACCHINE E ATTREZZATURE TECNICO-SCIEN- TIFICHE	0,00	0,00	co.	0,00	0,00	0,00	0,00
				sv.	0,00	0,00	0,00	0,00
				in.	0,00	0,00	0,00	0,00
Totale Titolo 2°		0,00	0,00	co.	0,00	0,00	0,00	0,00
				sv.	0,00	0,00	0,00	0,00
				in.	0,00	0,00	0,00	0,00
				Totale.	0,00	0,00	0,00	0,00

Interventi	Impegni ultimo esercizio chiuso	Previsioni esercizio in corso	CO.	PREVISIONI DI COMPETENZA			
				2012	2013	2014	Totali
3	4	5	6	7	8		

1 TITOLO 1°

SPESE CORRENTI

1 02	ACQUISTO DI BENI DI CONSUMO E/ O MATERIE PRIME	3.703,34	6.500,00	co.	0,00	0,00	0,00	0,00
				sv.	0,00	0,00	0,00	0,00
				in.	0,00	0,00	0,00	0,00
1 03	PRESTAZIONE DI SERVIZI	160.711,24	135.870,00	co.	83.125,50	38.483,60	23.000,00	144.609,10
				sv.	5.000,00	5.000,00	5.000,00	15.000,00
				in.	0,00	0,00	0,00	0,00
1 05	TRASFERIMENTI	44.577,50	10.600,00	co.	26.200,00	1.200,00	1.200,00	28.600,00
				sv.	2.500,00	2.500,00	2.500,00	7.500,00
				in.	0,00	0,00	0,00	0,00
1 08	STRAORDINARI	2.000,00	0,00	co.	0,00	0,00	0,00	0,00
				sv.	0,00	0,00	0,00	0,00
				in.	0,00	0,00	0,00	0,00
Totale Titolo 1°		210.992,08	152.970,00	co.	109.325,50	39.683,60	24.200,00	173.209,10
				sv.	7.500,00	7.500,00	7.500,00	22.500,00
				in.	0,00	0,00	0,00	0,00
				Totale.	116.825,50	47.183,60	31.700,00	195.709,10

Interventi	Impegni ultimo esercizio chiuso	Previsioni esercizio in corso	CO.	PREVISIONI DI COMPETENZA			
				2012	2013	2014	Totali
3	4	5	6	7	8		
2 TITOLO 2°							
SPESE IN CONTO CAPITALE							
2 01 ACQUISIZIONE DI BENI IMMOBILI	154.800,00	269.700,00	co.	0,00	0,00	0,00	0,00
			sv.	0,00	0,00	0,00	0,00
			in.	0,00	0,00	0,00	0,00
2 05 ACQUISTO DI BENI MOBILI, MACCHINE E ATTREZZATURE TECNICI-SCIENTIFICHE	30.500,00	5.000,00	co.	0,00	0,00	0,00	0,00
			sv.	0,00	0,00	0,00	0,00
			in.	0,00	0,00	0,00	0,00
2 07 TRASFERIMENTI IN CONTO CAPITALE	0,00	34.322,23	co.	0,00	0,00	0,00	0,00
			sv.	0,00	0,00	0,00	0,00
			in.	0,00	0,00	0,00	0,00
Totale Titolo 2°	185.300,00	309.022,23	co.	0,00	0,00	0,00	0,00
			sv.	0,00	0,00	0,00	0,00
			in.	0,00	0,00	0,00	0,00
			Totale.	0,00	0,00	0,00	0,00

Interventi	Impegni ultimo esercizio chiuso	Previsioni esercizio in corso	CO.	PREVISIONI DI COMPETENZA			
				2012	2013	2014	Totali
3	4	5	6	7	8		

1 TITOLO 1°

SPESE CORRENTI

1 01 PERSONALE	0,00	0,00	co.	0,00	0,00	0,00	0,00
			sv.	0,00	0,00	0,00	0,00
			in.	0,00	0,00	0,00	0,00
1 02 ACQUISTO DI BENI DI CONSUMO E/ O MATERIE PRIME	0,00	0,00	co.	0,00	0,00	0,00	0,00
			sv.	0,00	0,00	0,00	0,00
			in.	0,00	0,00	0,00	0,00
1 03 PRESTAZIONE DI SERVIZI	0,00	0,00	co.	0,00	0,00	0,00	0,00
			sv.	0,00	0,00	0,00	0,00
			in.	0,00	0,00	0,00	0,00
1 04 UTILIZZO DI BENI DI TERZI	0,00	0,00	co.	0,00	0,00	0,00	0,00
			sv.	0,00	0,00	0,00	0,00
			in.	0,00	0,00	0,00	0,00
1 06 INTERESSI PASSIVIE E ONERI FIN ANZIARI DIVERSI	12.895,60	11.059,35	co.	10.110,59	9.123,65	8.096,96	27.331,20
			sv.	0,00	0,00	0,00	0,00
			in.	0,00	0,00	0,00	0,00
Totale Titolo 1°	12.895,60	11.059,35	co.	10.110,59	9.123,65	8.096,96	27.331,20
			sv.	0,00	0,00	0,00	0,00
			in.	0,00	0,00	0,00	0,00
			Totale.	10.110,59	9.123,65	8.096,96	27.331,20

Interventi	Impegni ultimo esercizio chiuso	Previsioni esercizio in corso	CO.	PREVISIONI DI COMPETENZA			
				2012	2013	2014	Totali
3	4	5	6	7	8		

2

TITOLO 2°

SPESE IN CONTO CAPITALE

2 05	ACQUISTO DI BENI MOBILI, MACCHINE E ATTREZZATURE TECNICO-SCIENTIFICHE	0,00	0,00	co.	0,00	0,00	0,00	0,00
				sv.	0,00	0,00	0,00	0,00
				in.	0,00	0,00	0,00	0,00
2 07	TRASFERIMENTI IN CONTO CAPITALE	0,00	0,00	co.	0,00	0,00	0,00	0,00
				sv.	0,00	0,00	0,00	0,00
				in.	0,00	0,00	0,00	0,00
Totale Titolo 2°		0,00	0,00	co.	0,00	0,00	0,00	0,00
				sv.	0,00	0,00	0,00	0,00
				in.	0,00	0,00	0,00	0,00
				Totale.	0,00	0,00	0,00	0,00

Interventi	Impegni ultimo esercizio chiuso	Previsioni esercizio in corso	CO.	PREVISIONI DI COMPETENZA			
				2012	2013	2014	Totali
3	4	5	6	7	8		

1 TITOLO 1°

SPESE CORRENTI

1 01	PERSONALE	69.789,15	69.849,00	co.	68.963,00	68.963,00	68.963,00	206.889,00
				sv.	0,00	0,00	0,00	0,00
				in.	0,00	0,00	0,00	0,00
1 02	ACQUISTO DI BENI DI CONSUMO E/ O MATERIE PRIME	0,00	3.000,00	co.	1.000,00	1.000,00	1.000,00	3.000,00
				sv.	0,00	0,00	0,00	0,00
				in.	0,00	0,00	0,00	0,00
1 03	PRESTAZIONE DI SERVIZI	147.826,00	114.880,00	co.	35.689,49	30.000,00	30.000,00	95.689,49
				sv.	0,00	0,00	0,00	0,00
				in.	0,00	0,00	0,00	0,00
1 05	TRASPERIMENTI	0,00	0,00	co.	0,00	0,00	0,00	0,00
				sv.	0,00	0,00	0,00	0,00
				in.	0,00	0,00	0,00	0,00
Totale Titolo 1°		217.615,15	187.729,00	co.	105.652,49	99.963,00	99.963,00	305.578,49
				sv.	0,00	0,00	0,00	0,00
				in.	0,00	0,00	0,00	0,00
				Totale.	105.652,49	99.963,00	99.963,00	305.578,49

Interventi	Impegni ultimo esercizio chiuso	Previsioni esercizio in corso	CO.	PREVISIONI DI COMPETENZA			
				2012	2013	2014	Totali
3	4	5	6	7	8		

2 TITOLO 2°

SPESE IN CONTO CAPITALE

2 05	ACQUISTO DI BENI MOBILI, MACCHINE E ATTREZZATURE TECNICO-SCIENTIFICHE	80.000,00	0,00	co.	0,00	0,00	0,00	0,00
				sv.	0,00	0,00	0,00	0,00
				in.	0,00	0,00	0,00	0,00
2 07	TRASFERIMENTI IN CONTO CAPITALI	0,00	0,00	co.	0,00	0,00	0,00	0,00
				sv.	0,00	0,00	0,00	0,00
				in.	0,00	0,00	0,00	0,00
Totale Titolo 2°		80.000,00	0,00	co.	0,00	0,00	0,00	0,00
				sv.	0,00	0,00	0,00	0,00
				in.	0,00	0,00	0,00	0,00
				Totale.	0,00	0,00	0,00	0,00

Interventi	Impegni ultimo esercizio chiuso	Previsioni esercizio in corso	CO.	PREVISIONI DI COMPETENZA			
				2012	2013	2014	Totali
3	4	5	6	7	8		

1 TITOLO 1°

SPESE CORRENTI

1 02	ACQUISTO DI BENI DI CONSUMO E/ O MATERIE PRIME	0,00	0,00	co.	2.000,00	2.000,00	2.000,00	6.000,00
				sv.	0,00	0,00	0,00	0,00
				in.	0,00	0,00	0,00	0,00
1 03	PRESTAZIONE DI SERVIZI	155.972,49	361.878,85	co.	315.524,25	304.824,25	242.824,25	863.172,75
				sv.	0,00	0,00	0,00	0,00
				in.	0,00	0,00	0,00	0,00
1 05	TRASFERIMENTI	208.397,00	536.368,24	co.	397.785,27	391.543,75	391.543,75	1.180.872,77
				sv.	0,00	0,00	0,00	0,00
				in.	0,00	0,00	0,00	0,00
1 07	IMPOSTE E TASSE	0,00	0,00	co.	1.000,00	1.000,00	1.000,00	3.000,00
				sv.	0,00	0,00	0,00	0,00
				in.	0,00	0,00	0,00	0,00
Totale Titolo 1°		364.369,49	898.247,09	co.	716.309,52	699.368,00	637.368,00	2.053.045,52
				sv.	0,00	0,00	0,00	0,00
				in.	0,00	0,00	0,00	0,00
				Totale.	716.309,52	699.368,00	637.368,00	2.053.045,52

Interventi	Impegni ultimo esercizio chiuso	Previsioni esercizio in corso	CO.	PREVISIONI DI COMPETENZA			
				2012	2013	2014	Totali
3	4	5	6	7	8		

2 TITOLO 2°

SPESE IN CONTO CAPITALE

2 05	ACQUISTO DI BENI MOBILI, MACCHINE E ATTREZZATURE TECNICO-SCIENTIFICHE	20.000,00	60.000,00	co.	0,00	0,00	0,00	0,00
				sv.	0,00	0,00	0,00	0,00
				in.	0,00	0,00	0,00	0,00
2 06	INCARICHI PROFESSIONALI ESTERNI	0,00	0,00	co.	0,00	0,00	0,00	0,00
				sv.	0,00	0,00	0,00	0,00
				in.	0,00	0,00	0,00	0,00
2 07	TRASFERIMENTI IN CONTO CAPITALE	110.000,00	251.000,00	co.	0,00	0,00	0,00	0,00
				sv.	0,00	0,00	0,00	0,00
				in.	0,00	0,00	0,00	0,00
Totale Titolo 2°		130.000,00	311.000,00	co.	0,00	0,00	0,00	0,00
				sv.	0,00	0,00	0,00	0,00
				in.	0,00	0,00	0,00	0,00
				Totale.	0,00	0,00	0,00	0,00

Interventi	Impegni ultimo esercizio chiuso	Previsioni esercizio in corso	CO.	PREVISIONI DI COMPETENZA			
				2012	2013	2014	Totali
3	4	5	6	7	8		

1 TITOLO 1°

SPESE CORRENTI

1 03 PRESTAZIONE DI SERVIZI	0,00	0,00	co.	157.300,00	97.300,00	0,00	254.600,00
			sv.	0,00	0,00	0,00	0,00
			in.	0,00	0,00	0,00	0,00
1 05 TRASFERIMENTI	19.169,23	9.750,00	co.	1.050,00	1.050,00	1.050,00	3.150,00
			sv.	0,00	0,00	0,00	0,00
			in.	0,00	0,00	0,00	0,00
Totale Titolo 1°	19.169,23	9.750,00	co.	158.350,00	98.350,00	1.050,00	257.750,00
			sv.	0,00	0,00	0,00	0,00
			in.	0,00	0,00	0,00	0,00
			Totale.	158.350,00	98.350,00	1.050,00	257.750,00

Interventi	Impegni ultimo esercizio chiuso	Previsioni esercizio in corso	CO.	PREVISIONI DI COMPETENZA			
				SV.	2012	2013	2014
			IN.	5	6	7	8

1 TITOLO 1°

SPESE CORRENTI

1 03 PRESTAZIONE DI SERVIZI	0,00	32.000,00	co.	0,00	0,00	0,00	0,00
			sv.	0,00	0,00	0,00	0,00
			in.	0,00	0,00	0,00	0,00
1 05 TRASFERIMENTI	0,00	653,00	co.	653,00	653,00	653,00	1.959,00
			sv.	0,00	0,00	0,00	0,00
			in.	0,00	0,00	0,00	0,00
Totale Titolo 1°	0,00	32.653,00	co.	653,00	653,00	653,00	1.959,00
			sv.	0,00	0,00	0,00	0,00
			in.	0,00	0,00	0,00	0,00
			Totale.	653,00	653,00	653,00	1.959,00

Interventi	Impegni ultimo esercizio chiuso	Previsioni esercizio in corso	CO.	PREVISIONI DI COMPETENZA			
				SV.	2012	2013	2014
			IN.	5	6	7	8
	3	4					

2 TITOLO 2°

SPESE IN CONTO CAPITALE

2 07	TRASFERIMENTI IN CONTO CAPITAL	0,00	0,00	co.	0,00	0,00	0,00	0,00
	E			sv.	0,00	0,00	0,00	0,00
				in.	0,00	0,00	0,00	0,00
Totale Titolo 2°		0,00	0,00	co.	0,00	0,00	0,00	0,00
				sv.	0,00	0,00	0,00	0,00
				in.	0,00	0,00	0,00	0,00
				Totale.	0,00	0,00	0,00	0,00

Interventi	Impegni ultimo esercizio chiuso	Previsioni esercizio in corso	CO.	PREVISIONI DI COMPETENZA			
				2012	2013	2014	Totali
3	4	5	6	7	8		
1 TITOLO 1°							
SPESE CORRENTI							
1 01 PERSONALE	1.148.767,10	1.331.105,92	co.	1.502.997,00	1.502.997,00	1.502.997,00	4.508.991,00
			sv.	0,00	0,00	0,00	0,00
			in.	0,00	0,00	0,00	0,00
1 02 ACQUISTO DI BENI DI CONSUMO E/ O MATERIE PRIME	0,00	0,00	co.	0,00	0,00	0,00	0,00
			sv.	0,00	0,00	0,00	0,00
			in.	0,00	0,00	0,00	0,00
1 03 PRESTAZIONE DI SERVIZI	1.848.521,44	3.624.892,00	co.	3.315.000,00	3.315.000,00	3.315.000,00	9.945.000,00
			sv.	0,00	0,00	0,00	0,00
			in.	0,00	0,00	0,00	0,00
1 04 UTILIZZO DI BENI DI TERZI	82.108,07	104.500,00	co.	96.860,00	96.860,00	96.860,00	290.580,00
			sv.	0,00	0,00	0,00	0,00
			in.	0,00	0,00	0,00	0,00
1 05 TRASFERIMENTI	1.110.385,29	1.541.060,00	co.	268.000,00	268.000,00	268.000,00	804.000,00
			sv.	0,00	0,00	0,00	0,00
			in.	0,00	0,00	0,00	0,00
1 07 IMPOSTE E TASSE	6.289,24	9.155,82	co.	0,00	0,00	0,00	0,00
			sv.	0,00	0,00	0,00	0,00
			in.	0,00	0,00	0,00	0,00
Totale Titolo 1°	4.196.071,14	6.610.713,74	co.	5.182.857,00	5.182.857,00	5.182.857,00	15.548.571,00
			sv.	0,00	0,00	0,00	0,00
			in.	0,00	0,00	0,00	0,00
			Totale.	5.182.857,00	5.182.857,00	5.182.857,00	15.548.571,00

Interventi	Impegni ultimo esercizio chiuso	Previsioni esercizio in corso	CO.	PREVISIONI DI COMPETENZA			
			SV.	2012	2013	2014	Totali
			IN.	5	6	7	8

2 TITOLO 2°

SPESE IN CONTO CAPITALE

2 05	ACQUISTO DI BENI MOBILI, MACCH INE E ATTREZZATURE TECNICO-SCI ENTIFICHE	0,00	0,00	co.	0,00	0,00	0,00	0,00
				sv.	0,00	0,00	0,00	0,00
				in.	0,00	0,00	0,00	0,00
2 07	TRASFERIMENTI IN CONTO CAPITAL E	0,00	0,00	co.	0,00	0,00	0,00	0,00
				sv.	0,00	0,00	0,00	0,00
				in.	0,00	0,00	0,00	0,00
Totale Titolo 2°		0,00	0,00	co.	0,00	0,00	0,00	0,00
				sv.	0,00	0,00	0,00	0,00
				in.	0,00	0,00	0,00	0,00
				Totale.	0,00	0,00	0,00	0,00
Totale generale dell'uscita		86.513.621,40	79.307.090,94	co.	59.053.129,89	55.112.485,43	54.949.270,03	169.114.885,35
				sv.	195.500,00	172.000,00	172.000,00	539.500,00
				in.	5.127.188,55	8.868.315,00	6.348.430,00	20.343.933,55
				Totale.	64.375.818,44	64.152.800,43	61.469.700,03	189.998.318,90

RIEPILOGHI

A small, handwritten mark or signature in the bottom right corner of the page, consisting of several loops and a diagonal stroke.

BILANCIO PLURIENNALE 2012- 2014

Provincia di Savona
c.f. 00311260095

PARTE SPESA

Titolo 1

Le cifre sono in EURO (1 Euro = 1936,27 Lire)

Interventi	Impegni ultimo esercizio chiuso	Previsioni esercizio in corso	CO.	PREVISIONI DI COMPETENZA			
			SV.	2012	2013	2014	Totali
			IN.				
1 TITOLO 1°							
SPESE CORRENTI							
1 01 PERSONALE	14.197.464,27	13.805.724,30	co.	13.717.589,00	13.688.121,84	13.647.814,00	41.053.524,84
			sv.	0,00	0,00	0,00	0,00
			in.	0,00	0,00	0,00	0,00
1 02 ACQUISTO DI BENI DI CONSUMO E/ O MATERIE PRIME	1.031.047,89	710.480,00	co.	411.999,42	362.089,42	361.649,42	1.135.738,26
			sv.	0,00	0,00	0,00	0,00
			in.	0,00	0,00	0,00	0,00
1 03 PRESTAZIONE DI SERVIZI	43.351.298,96	40.590.734,53	co.	33.504.648,38	32.334.264,04	31.992.072,12	97.830.984,54
			sv.	193.000,00	169.500,00	169.500,00	532.000,00
			in.	0,00	0,00	0,00	0,00
1 04 UTILIZZO DI BENI DI TERZI	303.093,29	316.680,00	co.	193.540,00	193.540,00	193.540,00	580.620,00
			sv.	0,00	0,00	0,00	0,00
			in.	0,00	0,00	0,00	0,00
1 05 TRASFERIMENTI	9.661.293,01	8.140.029,47	co.	4.919.542,03	2.464.173,75	2.464.173,75	9.847.889,53
			sv.	2.500,00	2.500,00	2.500,00	7.500,00
			in.	0,00	0,00	0,00	0,00
1 06 INTERESSI PASSIVIE E ONERI FIN ANZIARI DIVERSI	1.193.157,34	1.115.452,41	co.	1.189.843,38	1.091.556,13	1.023.332,61	3.304.732,12
			sv.	0,00	0,00	0,00	0,00
			in.	0,00	0,00	0,00	0,00
1 07 IMPOSTE E TASSE	1.288.512,44	1.186.614,82	co.	1.161.084,00	1.159.814,00	1.159.814,00	3.480.712,00
			sv.	0,00	0,00	0,00	0,00
			in.	0,00	0,00	0,00	0,00



Interventi	Impegni ultimo esercizio chiuso	Previsioni esercizio in corso	CO.	PREVISIONI DI COMPETENZA			
			SV.	2012	2013	2014	Totali
			IN.				
1 08 STRAORDINARI	2.184.686,07	1.029.486,41	co.	99.236,48	25.035,61	23.530,32	147.802,41
			sv.	0,00	0,00	0,00	0,00
			in.	0,00	0,00	0,00	0,00
1 10 FONDO SVALUTAZIONE CREDITI	0,00	0,00	co.	450.000,00	450.000,00	450.000,00	1.350.000,00
			sv.	0,00	0,00	0,00	0,00
			in.	0,00	0,00	0,00	0,00
1 11 FONDO DI RISERVA	0,00	61.360,00	co.	511.000,00	407.110,00	791.000,00	1.709.110,00
			sv.	0,00	0,00	0,00	0,00
			in.	0,00	0,00	0,00	0,00
Totale Titolo 1°	73.210.553,27	66.956.561,94	co.	56.158.482,69	52.175.704,79	52.106.926,22	160.441.113,70
			sv.	195.500,00	172.000,00	172.000,00	539.500,00
			in.	0,00	0,00	0,00	0,00
			Totale.	56.353.982,69	52.347.704,79	52.278.926,22	160.980.613,70

Interventi	Impegni ultimo esercizio chiuso	Previsioni esercizio in corso	CO.	PREVISIONI DI COMPETENZA				
			SV.	2012	2013	2014	Totali	
			IN.					
2 TITOLO 2°								
SPESE IN CONTO CAPITALE								
2 01	ACQUISIZIONE DI BENI IMMOBILI	7.489.248,89	6.896.947,90	co.	0,00	0,00	0,00	0,00
				sv.	0,00	0,00	0,00	0,00
				in.	4.050.600,00	8.266.885,00	5.742.000,00	18.059.485,00
2 02	ESPROPRI E SERVITU' ONEROSE	20.000,00	0,00	co.	0,00	0,00	0,00	0,00
				sv.	0,00	0,00	0,00	0,00
				in.	0,00	0,00	0,00	0,00
2 04	UTILIZZO DI BENI DI TERZI PER REALIZZAZIONI IN ECONOMIA	0,00	0,00	co.	0,00	0,00	0,00	0,00
				sv.	0,00	0,00	0,00	0,00
				in.	0,00	0,00	0,00	0,00
2 05	ACQUISTO DI BENI MOBILI, MACCHINE E ATTREZZATURE TECNICO-SCIENTIFICHE	1.036.195,73	251.081,07	co.	0,00	0,00	0,00	0,00
				sv.	0,00	0,00	0,00	0,00
				in.	77.325,00	70.100,00	75.100,00	222.525,00
2 06	INCARICHI PROFESSIONALI ESTERNI	385.000,00	313.854,80	co.	0,00	0,00	0,00	0,00
				sv.	0,00	0,00	0,00	0,00
				in.	420.000,00	10.000,00	10.000,00	440.000,00
2 07	TRASFERIMENTI IN CONTO CAPITALE	1.061.053,81	1.433.131,99	co.	0,00	0,00	0,00	0,00
				sv.	0,00	0,00	0,00	0,00
				in.	137.933,55	80.000,00	80.000,00	297.933,55
2 08	PARTECIPAZIONI SOCIETARIE	0,00	431.042,74	co.	0,00	0,00	0,00	0,00
				sv.	0,00	0,00	0,00	0,00
				in.	371.330,00	371.330,00	371.330,00	1.113.990,00

Provincia di Savona

c.f. 00311260095

PARTE SPESA

Le cifre sono in EURO (1 Euro = 1936,27 Lire)

Titolo 2

Interventi	Impegni ultimo esercizio chiuso	Previsioni esercizio in corso	CO.	PREVISIONI DI COMPETENZA			
			SV.	2012	2013	2014	Totali
			IN.				
2 09 CONFERIMENTO DI CAPITALI	0,00	0,00	co.	0,00	0,00	0,00	0,00
			sv.	0,00	0,00	0,00	0,00
			in.	0,00	0,00	0,00	0,00
2 10 CONCESSIONI DI CREDITI E ANTICIPAZIONI	57.900,00	100.000,00	co.	0,00	0,00	0,00	0,00
			sv.	0,00	0,00	0,00	0,00
			in.	70.000,00	70.000,00	70.000,00	210.000,00
Totale Titolo 2°	10.049.398,43	9.426.058,50	co.	0,00	0,00	0,00	0,00
			sv.	0,00	0,00	0,00	0,00
			in.	5.127.188,55	8.868.315,00	6.348.430,00	20.343.933,55
			Totale.	5.127.188,55	8.868.315,00	6.348.430,00	20.343.933,55

Le cifre sono in EURO (1 Euro = 1936,27 Lire)

Interventi	Impegni ultimo esercizio chiuso	Previsioni esercizio in corso	CO.	PREVISIONI DI COMPETENZA			
			SV.	2012	2013	2014	Totali
			IN.				
3 TITOLO 3°							
SPESE PER RIMBORSO PRESTITI							
3 02	RIMBORSO DI FINANZIAMENTI A BREVE TERMINE	0,00	0,00	0,00	0,00	0,00	0,00
			co.	0,00	0,00	0,00	0,00
			sv.	0,00	0,00	0,00	0,00
			in.	0,00	0,00	0,00	0,00
3 03	RIMBORSO DI QUOTA CAPITALE DI MUTUI E PRESTITI	2.226.244,67	1.899.242,97	1.872.225,30	1.922.805,62	1.835.054,90	5.630.085,82
			co.	1.872.225,30	1.922.805,62	1.835.054,90	5.630.085,82
			sv.	0,00	0,00	0,00	0,00
			in.	0,00	0,00	0,00	0,00
3 04	RIMBORSO DI PRESTITI OBBLIGAZIONARI	999.300,06	999.300,06	999.300,07	999.300,07	999.300,07	2.997.900,21
			co.	999.300,07	999.300,07	999.300,07	2.997.900,21
			sv.	0,00	0,00	0,00	0,00
			in.	0,00	0,00	0,00	0,00
3 05	RIMBORSO DI QUOTA CAPITALE DI DEBITI PLURIENNALI	28.124,97	25.927,47	23.121,83	14.674,95	7.988,84	45.785,62
			co.	23.121,83	14.674,95	7.988,84	45.785,62
			sv.	0,00	0,00	0,00	0,00
			in.	0,00	0,00	0,00	0,00
Totale Titolo 3°		3.253.669,70	2.924.470,50	2.894.647,20	2.936.780,64	2.842.343,81	8.673.771,65
			co.	2.894.647,20	2.936.780,64	2.842.343,81	8.673.771,65
			sv.	0,00	0,00	0,00	0,00
			in.	0,00	0,00	0,00	0,00
			Totale.	2.894.647,20	2.936.780,64	2.842.343,81	8.673.771,65

Provincia di Savona
c.f. 00311260095

PARTE SPESA

Titolo 3

Le cifre sono in EURO (1 Euro = 1936,27 Lire)

Interventi	Impegni ultimo esercizio chiuso	Previsioni esercizio in corso	CO.	PREVISIONI DI COMPETENZA			
			SV.	2012	2013	2014	Totali
			IN.				
<u>Totale generale dell'uscita</u>			co.	59.053.129,89	55.112.485,43	54.949.270,03	169.114.885,35
			sv.	195.500,00	172.000,00	172.000,00	539.500,00
			in.	5.127.188,55	8.868.315,00	6.348.430,00	20.343.933,55
			Totale.	64.375.818,44	64.152.800,43	61.469.700,03	189.998.318,90

BILANCIO PLURIENNALE 2012- 2014


Provincia di Savona

c.f. 00311260095

PARTE SPESA

Le cifre sono in EURO (1 Euro = 1936,27 Lire)

PROGRAMMA	Impegni ultimo esercizio chiuso	Previsioni esercizio in corso	CO.	PREVISIONI DI COMPETENZA				
			SV.	2012	2013	2014	Totali	
			IN.	4	5	6	7	
	2	3						
Programma: 07000 SERVIZI AMMINISTRATIVI	25.300.124,37	23.755.785,12	co.	24.216.039,16	23.986.267,02	24.102.755,74	72.305.061,92	
			sv.	60.000,00	60.000,00	60.000,00	180.000,00	
			T1	24.276.039,16	24.046.267,02	24.162.755,74	72.485.061,92	
			in	85.825,00	83.000,00	88.000,00	256.825,00	
			T2	24.361.864,16	24.129.267,02	24.250.755,74	72.741.886,92	
Programma: 07001 PROGRAMMAZIONE E SVILUPPO TERRITORIALE	6.311.197,55	3.373.588,93	co.	1.147.373,20	510.635,00	376.882,48	2.034.890,68	
			sv.	43.500,00	20.000,00	20.000,00	83.500,00	
			T1	1.190.873,20	530.635,00	396.882,48	2.118.390,68	
			in	442.730,00	441.330,00	441.330,00	1.325.390,00	
			T2	1.633.603,20	971.965,00	838.212,48	3.443.780,68	
Programma: 07002 TUTELA AMBIENTALE	3.485.894,86	4.785.929,38	co.	1.799.397,24	1.302.903,60	1.186.952,00	4.289.252,84	
			sv.	92.000,00	92.000,00	92.000,00	276.000,00	
			T1	1.891.397,24	1.394.903,60	1.278.952,00	4.565.252,84	
			in	244.090,00	224.095,00	207.100,00	675.285,00	
			T2	2.135.487,24	1.618.998,60	1.486.052,00	5.240.537,84	



Provincia di Savona

c.f. 00311260095

PARTE SPESA

Le cifre sono in EURO (1 Euro = 1936,27 Lire)

PROGRAMMA	Impegni ultimo esercizio chiuso	Previsioni esercizio in corso	CO.	PREVISIONI DI COMPETENZA			
				2012	2013	2014	Totali
2	3	4	5	6	7		
Programma: 07003 INFRASTRUTTURE E MOBILITA'	33.769.697,65	28.619.412,97	co.	19.048.884,01	17.084.811,81	17.054.811,81	53.188.507,63
			sv.	0,00	0,00	0,00	0,00
			T1	19.048.884,01	17.084.811,81	17.054.811,81	53.188.507,63
			in	3.288.433,55	4.294.000,00	816.000,00	8.398.433,55
			T2	22.337.317,56	21.378.811,81	17.870.811,81	61.586.941,18
Programma: 07004 SERVIZI ALLA COLLETTIVITA'	17.646.706,97	18.772.374,54	co.	12.841.436,28	12.227.868,00	12.227.868,00	37.297.172,28
			sv.	0,00	0,00	0,00	0,00
			T1	12.841.436,28	12.227.868,00	12.227.868,00	37.297.172,28
			in	1.066.110,00	3.825.890,00	4.796.000,00	9.688.000,00
			T2	13.907.546,28	16.053.758,00	17.023.868,00	46.985.172,28

Provincia di Savona

c.f. 00311260095

PARTE SPESA

Le cifre sono in EURO (1 Euro = 1936,27 Lire)

PROGRAMMA	Impegni ultimo esercizio chiuso	Previsioni esercizio in corso	CO.	PREVISIONI DI COMPETENZA			
			SV.	2012	2013	2014	Totali
			IN.	4	5	6	7
2	3						
Totali dei Programmi (Tit. I - II e III)	86.513.621,40	79.307.090,94	co	59.053.129,89	55.112.485,43	54.949.270,03	169.114.885,35
			sv	195.500,00	172.000,00	172.000,00	539.500,00
			T1	59.248.629,89	55.284.485,43	55.121.270,03	169.654.385,35
			in	5.127.188,55	8.868.315,00	6.348.430,00	20.343.933,55
			T2	64.375.818,44	64.152.800,43	61.469.700,03	189.998.318,90
Disavanzo di amministrazione							
<u>Totale generale dell'uscita</u>	86.513.621,40	79.307.090,94	co.	59.053.129,89	55.112.485,43	54.949.270,03	169.114.885,35
			sv.	195.500,00	172.000,00	172.000,00	539.500,00
			in.	5.127.188,55	8.868.315,00	6.348.430,00	20.343.933,55
			Totale.	64.375.818,44	64.152.800,43	61.469.700,03	189.998.318,90

QUADRO GENERALE RIASSUNTIVO DEL BILANCIO PLURIENNALE 2012/2014

(in Euro)

ENTRATA	COMPETENZA 2012	COMPETENZA 2013	COMPETENZA 2014	SPESA	COMPETENZA 2012	COMPETENZA 2013	COMPETENZA 2014
1	2	3	4	5	6	7	8
TITOLO I - Entrate tributarie	29.451.000,00	29.451.000,00	29.451.000,00	TITOLO I - Spese correnti	56.353.982,69	52.347.704,79	52.278.926,22
TITOLO II - Entrate derivanti da contributi e trasferimenti correnti dello Stato, della Regione e di altri Enti pubblici, anche in rapporto all'esercizio di funzioni delegate della Regione	26.546.800,50	24.791.751,83	24.682.424,91	TITOLO II - Spese in conto capitale	5.127.188,55	8.868.315,00	6.348.430,00
TITOLO III - Entrate extra-tributarie	4.897.766,24	4.376.048,60	4.177.275,12				
TITOLO IV - Entrate derivanti da alienazione ed ammortamento di beni patrimoniali, da trasferimenti di capitale e da riscossione di crediti	1.733.329,20	5.482.000,00	3.143.000,00				
TOTALE ENTRATE FINALI	62.628.895,94	64.100.800,43	61.453.700,03	TOTALE SPESE FINALI	61.481.171,24	61.216.019,79	58.627.356,22
TITOLO V - Entrate derivanti da accensione di prestiti	1.712.610,00	0,00	0,00	TITOLO III - Spese per rimborso di prestiti	2.894.647,20	2.936.780,64	2.842.343,81
TOTALE	64.341.505,94	64.100.800,43	61.453.700,03	TOTALE	64.375.818,44	64.152.800,43	61.469.700,03
Avanzo di Amministrazione	34.312,50	52.000,00	16.000,00	Disavanzo di Amministrazione	0,00	0,00	0,00
TOTALE COMPLESSIVO DELLE ENTRATE	64.375.818,44	64.152.800,43	61.469.700,03	TOTALE COMPLESSIVO DELLE SPESE	64.375.818,44	64.152.800,43	61.469.700,03

Savona, li 26/04/2012

IL SEGRETARIO
(Piero Araldo)



IL PRESIDENTE
(Angelo Vaccarezza)



IL RESPONSABILE DEL SERVIZIO FINANZIARIO
(Patrizia Gozzi)




EQUILIBRIO DI PARTE CORRENTE		ANNO 2012	ANNO 2013	ANNO 2014
		<i>Euro</i>	<i>Euro</i>	<i>Euro</i>
Avanzo di amministrazione		34.312,50 =	52.000,00 =	16.000,00 =
Entrate (Tit. I, II, III)		60.895.566,74 =	58.618.800,43 =	58.310.700,03 =
	Totale	60.929.879,24 =	58.670.800,43 =	58.326.700,03 =
Spese Correnti		56.353.982,69 =	52.347.704,79 =	52.278.926,22 =
Margine di contribuzione della gestione corrente		4.575.896,55 =	6.323.095,64 =	6.047.773,81 =
Quote di capitale e ammortamento di mutui		2.894.647,20 =	2.936.780,64 =	2.842.343,81 =
Avanzo economico previsionale		1.681.249,35 =	3.386.315,00 =	3.205.430,00 =

EQUILIBRIO PER IL FINANZIAMENTO DEGLI INVESTIMENTI		ANNO 2012	ANNO 2013	ANNO 2014
		<i>Euro</i>	<i>Euro</i>	<i>Euro</i>
Avanzo di amministrazione		0,00 =	0,00 =	0,00 =
Entrate (titolo IV)		1.733.329,20 =	5.482.000,00 =	3.143.000,00 =
Entrate (titolo V)		1.712.610,00 =	0,00 =	0,00 =
Totale fonti di finanziamento degli investimenti		3.445.939,20 =	5.482.000,00 =	3.143.000,00 =
Spese in c/capitale o di investimento		5.127.188,55 =	8.868.315,00 =	6.348.430,00 =
Disavanzo di gestione del settore investimenti finanziato dall'avanzo economico previsionale		-1.681.249,35 =	-3.386.315,00 =	-3.205.430,00 =

H:\BILANCIO\Bil-2012\equilibrioplur.xls]