



PROVINCIA DI SAVONA



# BILANCIO DI PREVISIONE 2012

**PARTE PRIMA**

**ENTRATA**

*Handwritten mark*

## BILANCIO DI PREVISIONE


Provincia di Savona

c.f. 00311260095

PARTE I - ENTRATA  
ESERCIZIO 2012

RISORSA		Accertamenti ultimo esercizio chiuso	Previsioni definitive esercizio in corso	PREVISIONI DI COMPETENZA			Annotazioni
Codice e numero	Denominazione			VARIAZIONI		SOMME RISULTANTI	
				in aumento	in diminuzione		
1	2	3	4	5	6	7	8

<b>Avanzo di amministrazione</b>	<b>0,00</b>	<b>3.430.224,43</b>	<b>0,00</b>	<b>3.395.911,93</b>	<b>34.312,50</b>
<b>di cui:</b>					
VINCOLATO	0,00	313.512,06	0,00	279.199,56	34.312,50
FINANZIAMENTO INVESTIMENTI	0,00	636.959,24	0,00	636.959,24	0,00
FONDO AMMORTAMENTO	0,00	0,00	0,00	0,00	0,00
NON VINCOLATO	0,00	2.479.753,13	0,00	2.479.753,13	0,00



RISORSA		Accertamenti ultimo esercizio chiuso	Previsioni definitive esercizio in corso	PREVISIONI DI COMPETENZA			Annotazioni
Codice e numero	Denominazione			VARIAZIONI		SOMME RISULTANTI	
				in aumento	in diminuzione		
1	2	3	4	5	6	7	8

**1 TITOLO 1°**

**ENTRATE TRIBUTARIE**

**1 01 Categoria 1° -  
IMPOSTE**

1 01 0100	0100	IMPOSTA ASSICURAZIONI RCA	9.835.980,95	11.300.000,00	1.500.000,00	0,00	12.800.000,00
1 01 0110	0110	COMPARTICIPAZIONE IRPEF	7.475.380,68	5.643.844,73	0,00	5.643.844,73	0,00
1 01 0120	0120	ADDIZIONALE ENERGIA ELETTRICA	4.961.520,94	4.800.000,00	0,00	4.800.000,00	0,00
1 01 0130	0130	TRIBUTO PER ESERCIZIO FUNZIONI DI TUTELA, PROTEZIONE E IGIENE E DELL'AMBIENTE	2.136.216,24	2.120.000,00	0,00	20.000,00	2.100.000,00
1 01 0140	0140	IMPOSTA PROVINCIALE SULLE FORME ALITA' DI TRASCRIZIONE, ISCRIZIONE E ANNOTAZIONE DEI VEICOLI AL P.R.A.	5.521.421,10	5.500.000,00	1.100.000,00	0,00	6.600.000,00
1 01 0150	0150	COMPARTICIPAZIONE ALLA TASSA A UTOMOBILISTICA REGIONALE	0,00	0,00	0,00	0,00	0,00
<b>Totale Categoria 1°</b>			<b>29.930.519,91</b>	<b>29.363.844,73</b>	<b>2.600.000,00</b>	<b>10.463.844,73</b>	<b>21.500.000,00</b>

**1 02 Categoria 2° -  
TASSE**

1 02 0210	0210	TASSA PER LA PARTECIPAZIONE A CONCORSI	0,00	0,00	0,00	0,00	0,00
<b>Totale Categoria 2°</b>			<b>0,00</b>	<b>0,00</b>	<b>0,00</b>	<b>0,00</b>	<b>0,00</b>

Provincia di Savona  
c.f. 00311260095

PARTE I - ENTRATA  
ESERCIZIO 2012

Titolo 1

RISORSA		Accertamenti ultimo esercizio chiuso	Previsioni definitive esercizio in corso	PREVISIONI DI COMPETENZA		SOMME RISULTANTI	Annotazioni
Codice e numero	Denominazione			VARIAZIONI			
				in aumento	in diminuzione		
1	2	3	4	5	6	7	8
<b>1 03 Categoria 3* - TRIBUTI SPECIALI ED ALTRE ENTRATE TRIBUTARIE PROPRIE</b>							
1 03 0300	0300						
		348.391,16	250.000,00	0,00	0,00	250.000,00	
1 03 0310	0310						
		0,00	0,00	7.701.000,00	0,00	7.701.000,00	
1 03 0350	0350						
		0,00	0,00	0,00	0,00	0,00	
<b>Totale Categoria 3*</b>		<b>348.391,16</b>	<b>250.000,00</b>	<b>7.701.000,00</b>	<b>0,00</b>	<b>7.951.000,00</b>	

RISORSA		Accertamenti ultimo esercizio chiuso	Previsioni definitive esercizio in corso	PREVISIONI DI COMPETENZA			Annotazioni
Codice e numero	Denominazione			VARIAZIONI		SOMME RISULTANTI	
				in aumento	in diminuzione		
1	2	3	4	5	6	7	8

Riassunto Titolo 1° - ENTRATE TRIBUTARIE						
101	Categoria 1° - IMPOSTE	29.930.519,91	29.363.844,73	2.600.000,00	10.463.844,73	21.500.000,00
102	Categoria 2° - TASSE	0,00	0,00	0,00	0,00	0,00
103	Categoria 3° - TRIBUTI SPECIALI ED ALTRE ENTRATE TRIBUTARIE PROPRIE	348.391,16	250.000,00	7.701.000,00	0,00	7.951.000,00
<b>Totale Titolo 1</b>		<b>30.278.911,07</b>	<b>29.613.844,73</b>	<b>10.301.000,00</b>	<b>10.463.844,73</b>	<b>29.451.000,00</b>

Codice e numero	RISORSA Denominazione	Accertamenti ultimo esercizio chiuso	Previsioni definitive esercizio in corso	PREVISIONI DI COMPETENZA		SOMME RISULTANTI	Annotazioni
				VARIAZIONI			
				in aumento	in diminuzione		
1	2	3	4	5	6	7	8

**2 TITOLO 2°**

ENTRATE DERIVANTI DA CONTRIBU-  
TI/TRASFERIM. CORRENTI DELLO  
STATO, DELLA REGIONE E DI ALTRI  
ENTI PUBBL. ANCHE IN RAPPORTO A  
FUNZIONI DELEGATE DA REGIONE

**2 01 Categoria 1° - CONTRIBUTI E  
TRASFERIMENTI  
CORRENTI DALLO  
STATO**

2 01 0410	0410	TRASFERIMENTI ERARIALI ORDINAR I	4.755,26	4.755,26	0,00	4.755,26	0,00
2 01 0450	0450	CONTRIBUTO PER SVILUPPO INVEST IMENTI	0,00	0,00	0,00	0,00	0,00
2 01 0460	0460	TRASFERIMENTI AI SENSI DI LEGG I SPECIFICHE	0,00	0,00	0,00	0,00	0,00
2 01 0470	0470	CONTRIBUTO DAL MINISTERO DELL' INTERNO PER LE LIBERTA' CIVIL I E L'IMMIGRAZIONE	0,00	201.125,00	64.500,00	0,00	265.625,00
2 01 0520	0520	TRASFERIMENTO CONVENZIONE ACNA	0,00	0,00	0,00	0,00	0,00
2 01 0530	0530	TRASFERIMENTO MINISTERIALE IN MATERIA DI POLITICHE SOCIALI	0,00	0,00	0,00	0,00	0,00
2 01 0590	0590	ALTRI TRASFERIMENTI ERARIALI	141.634,79	313.373,90	0,00	313.373,90	0,00
2 01 0600	0600	TRASF. STATALE POTENZIAMENTO SE RVIZI PER L'IMPIEGO	0,00	0,00	0,00	0,00	0,00
2 01 0620	0620	TRASFERIMENTI PER PROGETTI DI COOPERAZIONE TRANSNAZIONALE	75.000,00	0,00	0,00	0,00	0,00

RISORSA		Accertamenti ultimo esercizio chiuso	Previsioni definitive esercizio in corso	PREVISIONI DI COMPETENZA		Annotazioni	
Codice e numero	Denominazione			VARIAZIONI			SOMME RISULTANTI
				in aumento	in diminuzione		
1	2	3	4	5	6	7	8
2 01 0650	0650 TRASFERIMENTO RISORSE PERSONAL E DEMANIO IDRICO D.LGS. 112/9 8	25.810,24	0,00	0,00	0,00	0,00	
<b>Totale Categoria 1*</b>		<b>247.200,29</b>	<b>519.254,16</b>	<b>64.500,00</b>	<b>318.129,16</b>	<b>265.625,00</b>	
<b>2 02 Categoria 2* - CONTRIBUTI E TRASFERIMENTI CORRENTI DALLA REGIONE</b>							
2 02 0540	0540 TRAS. REG. ESERCIZIO FUNZIONI A TRIBUITE IN MATERIA DI PIANI FICAZIONE TERRITORIALE ED URB AN ISTICA	55.277,25	0,00	0,00	0,00	0,00	
2 02 0560	0560 TRASF. REG. PER ATTIVITA' CONSI GLIERE PROVINCIALI DI PARITA' DI CUI ALL'ART. 9 COMMA 2 D.L G S. 196/2000	24.396,22	30.000,00	0,00	0,00	30.000,00	
2 02 0570	0570 TRASFERIMENTI REGIONALI IN MAT ERIA DI COOPERAZIONE E SOLIDA R IETA' INTERNAZIONALE.	30.000,00	27.000,00	0,00	27.000,00	0,00	
2 02 0590	0590 TRASF. REG. PER CONCESSIONE CON TRIBUTI A COMUNI PER FORMAZIO N E E REVISIONE STRUMENTI URBA NI STICI	0,00	0,00	0,00	0,00	0,00	
2 02 0600	0600 TRASFERIMENTO REGIONALE PER ST UDIO FASCE FLUVIALE	0,00	0,00	0,00	0,00	0,00	
2 02 0610	0610 CONTRIBUTO REGIONALE PER PIANI DI BACINO	0,00	0,00	0,00	0,00	0,00	
2 02 0615	0615 TRASF. REG. IN MATERIA DI MERC ATO DEL LAVORO FASCE DEBOLI	0,00	74.000,00	0,00	74.000,00	0,00	
2 02 0620	0620 TRASF. REG. LE PER FUNZIONI ATTR IBUITE IN MATERIA DI FORMAZIO N E E ORIENTAMENTO PROFESSIONA LE	589.632,60	1.462.697,60	0,00	437.697,60	1.025.000,00	



RISORSA		Accertamenti ultimo esercizio chiuso	Previsioni definitive esercizio in corso	PREVISIONI DI COMPETENZA			Annotazioni
Codice e numero	Denominazione			VARIAZIONI		SOMME RISULTANTI	
				in aumento	in diminuzione		
1	2	3	4	5	6	7	8
2 02 0625	0625 TRASFERIMENTO PER ATTIVITA' CO RSUALI RELATIVE AD OBIETTIVI C OMUNITARI	9.696.300,00	6.544.000,00	0,00	776.673,24	5.767.326,76	
2 02 0626	0626 TRASF.REG. PER ATTIVITA' CORSU ALI	1.022.909,27	1.275.179,26	0,00	375.179,26	900.000,00	
2 02 0628	0628 TRASF.REG. PER ATTIVITA' DI FO RMAZIONE NELL'ESERCIZIO DELL' A PPRENDISTATO E TIROCINIO FOR MA TIVO LSU	266.342,46	364.862,30	0,00	264.862,30	100.000,00	
2 02 0629	0629 TRASF. REG. PER PIANO DI SVILU PPO OB. 3	0,00	0,00	0,00	0,00	0,00	
2 02 0630	0630 TRASFERIMENTI IN MATERIA DI PO LITICHE SOCIALI E DELL'ISTRUZ IONE	100.294,00	405.424,49	0,00	345.424,49	60.000,00	
2 02 0660	0660 TRASF. REG.LE PER FUNZIONAM. C OMMISSIONI DIVERSE	0,00	0,00	0,00	0,00	0,00	
2 02 0680	0680 CONTRIBUTO REGIONALE PER FUNZI ONI ATTRIBUITE IN MATERIA DI D IFESA DEL SUOLO	428.316,67	276.400,00	0,00	76.400,00	200.000,00	
2 02 0690	0690 FONDO REGIONALE TRASPORTI PER CONTRATTI DI SERVIZIO CON AZIE NDE DI TRASPORTO	16.886.982,15	12.696.446,86	0,00	1.782.700,30	10.913.746,56	
2 02 0700	0700 CONTRIBUTO REGIONALE PER FUNZI ONI ATTRIBUITE IN MATERIA DI S ERVIZI ALL'IMPIEGO (L.59/97, E L.R. 27/98)	272.760,00	200.000,00	0,00	200.000,00	0,00	
2 02 0710	0710 TRASF. REG. IN MATERIA DI PARC HI E AREE PROTETTE, PESCA, AC Q UICOLTURA E PROTEZIONE NATUR AL ISTICA	76.000,00	57.500,00	0,00	6.500,00	51.000,00	
2 02 0720	0720 TRASFERIMENTO REGIONALE IN MAT ERIA DI PROTEZIONE CIVILE	98.106,00	41.600,00	0,00	25.910,51	15.689,49	

RISORSA		Accertamenti ultimo esercizio chiuso	Previsioni definitive esercizio in corso	PREVISIONI DI COMPETENZA			Annotazioni
Codice e numero	Denominazione			VARIAZIONI		SOMME RISULTANTI	
				in aumento	in diminuzione		
1	2	3	4	5	6	7	8
2 02 0740	0740 TRASFERIMENTO REGIONALE PER FUNZIONI ATTRIBUITE IN MATERIA DI TRASPORTI	0,00	0,00	0,00	0,00	0,00	
2 02 0750	0750 TRASFERIMENTO REGIONALE PER INTERVENTI URGENTI A SEGUITO DI DANNI ALLUVIONALI	406.550,37	1.440.618,00	0,00	1.440.618,00	0,00	
2 02 0830	0830 TRASFERIM. REG. IN MATERIA DI RISORSE IDRICHE	0,00	0,00	0,00	0,00	0,00	
2 02 0850	0850 TRASFERIMENTI REGIONALI PER INIZIATIVE DI PROMOZIONE TERRITORIALE	73.840,00	15.000,00	0,00	15.000,00	0,00	
2 02 0860	0860 TRASFERIMENTO REGIONALE IN MATERIA DI PROGRAMMAZIONE TERRITORIALE E SVILUPPO ECONOMICO	0,00	0,00	130.000,00	0,00	130.000,00	
2 02 0880	0880 TRASFERIMENTI REGIONALI IN MATERIA DI TUTELA AMBIENTALE	28.397,24	0,00	0,00	0,00	0,00	
2 02 0890	0890 TRASFERIMENTI REGIONALI PER INTERVENTI RELATIVI ALL'IMMIGRAZIONE E ALLO SVILUPPO DEI SERVIZI DI MEDIAZIONE INTERCULTURALE	31.281,00	99.295,00	0,00	99.295,00	0,00	
2 02 0900	0900 TRASFERIMENTI REGIONALI AI SENSI DELLA L. 12/07 "INTERVENTI DI PREVENZIONE DELLA VIOLENZA IN GENERE"	50.000,00	10.000,00	0,00	0,00	10.000,00	
2 02 0910	0910 TRASFERIMENTI REGIONALI PER PROGETTI RELATIVI A CANTIERI SCUOLA/LAVORO	1.167.929,33	1.298.000,00	0,00	1.100.000,00	198.000,00	
2 02 0920	0920 TRASFERIMENTO REGIONALE PER INTERVENTI IN MATERIA DI SICUREZZA DEI CITTADINI	0,00	41.000,00	0,00	41.000,00	0,00	
2 02 0930	0930 TRASFERIMENTI REGIONALI PER L'ESERCIZIO DI FUNZIONI DI POLITICA LOCALE	0,00	0,00	0,00	0,00	0,00	

RISORSA		Accertamenti ultimo esercizio chiuso	Previsioni definitive esercizio in corso	PREVISIONI DI COMPETENZA		SOMME RISULTANTI	Annotazioni
Codice e numero	Denominazione			VARIAZIONI			
				in aumento	in diminuzione		
1	2	3	4	5	6	7	8
<b>Totale Categoria 2*</b>		<b>31.305.314,56</b>	<b>26.359.023,51</b>	<b>130.000,00</b>	<b>7.088.260,70</b>	<b>19.400.762,81</b>	
<b>2 03 Categoria 3* - CONTRIBUTI E TRASFERIMENTI CORRENTI DALLA REGIONE PER FUNZIONI DELEGATE</b>							
2 03 0520	0520 TRASF. REG. FUNZIONI SUBDELEGATE IN MATERIA DI BELLEZZE NATURALI	29.801,00	26.849,00	0,00	6.849,00	20.000,00	
2 03 0530	0530 TRASFERIMENTI PER FUNZIONI DELEGATE IN MATERIA DI CACCIA E PESCA	594.687,71	571.000,00	0,00	19.438,38	551.561,62	
2 03 0540	0540 TRASFERIMENTO REGIONALE PER SERVIZIO G.E.V.	5.000,00	8.000,00	0,00	8.000,00	0,00	
2 03 0550	0550 TRASFERIMENTI PER PIANO DEGLI INTERVENTI	0,00	0,00	0,00	0,00	0,00	
2 03 0810	0810 TRASF. REG.LE PER FUNZIONI AMM. VE IN MATERIA DI ESPROPRIAZIONE (L. 6/1983)	0,00	0,00	0,00	0,00	0,00	
2 03 0820	0820 TRASF. REG.LE PER FUNZIONI AMM. VE IN MATERIA URBANISTICO-EDILIZIA E BELLEZZE NATURALI (L. 7/87 E 24/87)	36.192,87	0,00	0,00	0,00	0,00	
2 03 0830	0830 TRASF. REG.LE PER FUNZIONI IN MATERIA DI PROMOZIONE CULTURALE	55.370,05	60.949,94	0,00	60.949,94	0,00	
2 03 0840	0840 TRASF. REG.LE PER FUNZIONI DI VALORIZZAZIONE DEL TEMPO LIBERO	18.087,50	18.087,00	0,00	18.087,00	0,00	
2 03 0850	0850 TRASF. REG.LE PER FUNZIONI DELEGATE E SUBDELEGATE IN MATERIA DI TRASPORTI	42.780,00	42.780,00	0,00	0,00	42.780,00	

RISORSA		Accertamenti ultimo esercizio chiuso	Previsioni definitive esercizio in corso	PREVISIONI DI COMPETENZA			Annotazioni
Codice e numero	Denominazione			VARIAZIONI		SOMME RISULTANTI	
				in aumento	in diminuzione		
1	2	3	4	5	6	7	8
2 03 0860	0860 TRASF. REG.LE PER FUNZIONI AMM .VE IN MATERIA DI COSTRUZIONI (L. 64/1974), OPERE IN CONGLO M ERATO CEMENTIZIO (L.R. 52/19 84 ) E COSTRUZIONI IN ZONA SIS	26.100,00	26.100,00	0,00	0,00	26.100,00	
2 03 0870	0870 TRASF. REG.LE PER FUNZIONI IN MATERIA DI TURISMO E SPORT ORT	1.812.597,40	915.250,00	0,00	401.719,00	513.531,00	
2 03 0875	0875 TRASF.REG.STR.RICETTIVE-BALN.	86.774,00	30.617,30	0,00	30.617,30	0,00	
2 03 0880	0880 TRASFERIMENTO REGIONALE IN MAT ERIA DI MERCATO DEL LAVORO	1.736.681,86	2.500.000,00	0,00	0,00	2.500.000,00	
2 03 0890	0890 TRASFERIMENTI REGIONALI IN MAT ERIA DI PARCHI E AREE PROTETT E	17.500,00	17.000,00	0,00	17.000,00	0,00	
2 03 0900	0900 TRASFERIMENTI REGIONALI PER IL SISTEMA TURISTICO LOCALE STL	1.785.000,00	23.000,00	311.920,00	0,00	334.920,00	
<b>Totale Categoria 3*</b>		<b>6.246.572,39</b>	<b>4.239.633,24</b>	<b>311.920,00</b>	<b>562.660,62</b>	<b>3.988.892,62</b>	
<b>2 04 Categoria 4* - CONTRIBUTI E TRASFERIMENTI CORRENTI DA ORGANISMI COMUNI- TARI E INTERNAZIONALI</b>							
2 04 0100	0100 TRASFERIMENTO DA COMMISSIONE E UROPEA PER PROGETTI COMUNITAR I	44.486,00	11.062,25	0,00	1.360,00	9.702,25	
<b>Totale Categoria 4*</b>		<b>44.486,00</b>	<b>11.062,25</b>	<b>0,00</b>	<b>1.360,00</b>	<b>9.702,25</b>	
<b>2 05 Categoria 5* - CONTRIBUTI E TRASFERIMENTI CORRENTI DA ALTRI ENTI DEL SETTORE PUBBLICO</b>							

RISORSA		Accertamenti ultimo esercizio chiuso	Previsioni definitive esercizio in corso	PREVISIONI DI COMPETENZA		SOMME RISULTANTI	Annotazioni
Codice e numero	Denominazione			VARIAZIONI			
				in aumento	in diminuzione		
1	2	3	4	5	6	7	8
2 05 0750	0750 TRASFERIMENTI DA ENTI STRUMENTALI DELLA REGIONE LIGURIA FIN A LIZZATI AL MERCATO DEL LAVORO	0,00	0,00	10.000,00	0,00	10.000,00	
2 05 0760	0760 TRASFERIMENTI DA ALTRI ENTI PER INTERVENTI E MANIFESTAZIONI IN CAMPO AMBIENTALE, CULTURALE E TURISTICO	10.357,14	15.160,00	15.840,00	0,00	31.000,00	
2 05 0780	0780 TRASFERIMENTI DA ALTRI ENTI PER CONTRATTI DI SERVIZIO DI TRASPORTO PUBBLICO LOCALE	2.373.542,00	2.373.542,00	0,00	33.201,00	2.340.341,00	
2 05 0800	0800 TRASFERIMENTI PER PROGETTI COMUNITARI	1.592.114,65	123.224,00	74.368,30	0,00	197.592,30	
2 05 0830	0830 TRASFERIMENTI PER INTERVENTI NEL SOCIALE	65.512,00	30.000,00	0,00	17.615,48	12.384,52	
2 05 0850	0850 TRASFERIMENTO DALLA PROVINCIA DI GENOVA PER L'E-GOVERNMENT	0,00	0,00	0,00	0,00	0,00	
2 05 0860	0860 TRASFERIMENTI DA ALTRI ENTI IN MATERIA DI PUBBLICA ISTRUZIONE	98.828,23	78.826,42	0,00	78.826,42	0,00	
2 05 0900	0900 PARTECIPAZIONE AI PROVENTI CASINO DI SANREMO	225.084,48	116.202,75	0,00	116.202,75	0,00	
2 05 0910	0910 TRASFERIMENTO DA COMUNI PER SEGRETERIA PROVVISORIA A.T.O RIFIUTI	0,00	0,00	0,00	0,00	0,00	
2 05 0915	0915 TRASFERIMENTO DAI COMUNI PER ACQUA IDRICA E RIFIUTI	269.519,69	204.654,00	83.846,00	0,00	288.500,00	
2 05 0950	0950 PARTECIPAZIONE ALL'ICIAP	549,79	2.000,00	0,00	0,00	2.000,00	
2 05 0970	0970 TRASFERIMENTO DAI COMUNI PER AMBITO TERRITORIALE OTTIMALE DEL SAVONESE-L. N. 36/94	0,00	0,00	0,00	0,00	0,00	

Provincia di Savona  
c.f. 00311260095

PARTE I - ENTRATA  
ESERCIZIO 2012

Titolo 2

RISORSA		Accertamenti ultimo esercizio chiuso	Previsioni definitive esercizio in corso	PREVISIONI DI COMPETENZA			Annotazioni
Codice e numero	Denominazione			VARIAZIONI		SOMME RISULTANTI	
				in aumento	in diminuzione		
1	2	3	4	5	6	7	8
2 05 0980	0980 TRASFERIMENTO DAI COMUNI AI SE NSI DELL'ART.25 C.3 L.R.18/9 9	0,00	0,00	0,00	0,00	0,00	
<b>Totale Categoria 5*</b>		<b>4.635.507,98</b>	<b>2.943.609,17</b>	<b>184.054,30</b>	<b>245.845,65</b>	<b>2.881.817,82</b>	

Codice e numero	RISORSA Denominazione	Accertamenti ultimo esercizio chiuso	Previsioni definitive esercizio in corso	PREVISIONI DI COMPETENZA		SOMME RISULTANTI	Annotazioni
				VARIAZIONI			
				in aumento	in diminuzione		
1	2	3	4	5	6	7	8

Riassunto Titolo 2° - ENTRATE DERIVANTI DA CONTRIBUTI/ TRASFERIMENTI CORRENTI DELLO STATO, DELLA REGIONE E DI ALTRI ENTI PUBBL. ANCHE IN RAPPORTO A FUNZIONI DELEGATE DA REGIONE							
201	Categoria 1° - CONTRIBUTI E TRASFERIMENTI CORRENTI DALLO STATO	247.200,29	519.254,16	64.500,00	318.129,16	265.625,00	
202	Categoria 2° - CONTRIBUTI E TRASFERIMENTI CORRENTI DALLA REGIONE	31.305.314,56	26.359.023,51	130.000,00	7.088.260,70	19.400.762,81	
203	Categoria 3° - CONTRIBUTI E TRASFERIMENTI CORRENTI DALLA REGIONE PER FUNZIONI DELEGATE	6.246.572,39	4.239.633,24	311.920,00	562.660,62	3.988.892,62	
204	Categoria 4° - CONTRIBUTI E TRASFERIMENTI CORRENTI DA ORGANISMI COMUNI- TARI E INTERNAZIONALI	44.486,00	11.062,25	0,00	1.360,00	9.702,25	
205	Categoria 5° - CONTRIBUTI E TRASFERIMENTI CORRENTI DA ALTRI ENTI DEL SETTORE PUBBLICO	4.635.507,98	2.943.609,17	184.054,30	245.845,65	2.881.817,82	
<b>Totale Titolo 2</b>		<b>42.479.081,22</b>	<b>34.072.582,33</b>	<b>690.474,30</b>	<b>8.216.256,13</b>	<b>26.546.800,50</b>	

RISORSA		Accertamenti ultimo esercizio chiuso	Previsioni definitive esercizio in corso	PREVISIONI DI COMPETENZA			Annotazioni
Codice e numero	Denominazione			VARIAZIONI		SOMME RISULTANTI	
				in aumento	in diminuzione		
1	2	3	4	5	6	7	8

**3 TITOLO 3°**

**ENTRATE EXTRATRIBUTARIE**

<b>3 01 Categoria 1° - PROVENTI DEI SERVIZI PUBBLICI</b>							
3 01 1000	1000	DIRITTI DI SEGRETERIA	36.035,02	50.000,00	0,00	0,00	50.000,00
3 01 1010	1010	SANZIONI AMMINISTRATIVE PER VIOLAZIONE LEGGI E REGOLAMENTI IN MATERIA DI TUTELA AMBIENTALE E DIFESA DEL SUOLO	114.591,68	94.000,00	0,00	22.000,00	72.000,00
3 01 1011	1011	SANZIONI AMMINISTRATIVE PECUNARIE IN MATERIA DI TURISMO	0,00	0,00	4.000,00	0,00	4.000,00
3 01 1015	1015	SANZIONI AMMINISTRATIVE PECUNARIE PER VIOLAZIONI AL CODICE DELLA STRADA	50.000,00	75.000,00	0,00	15.000,00	60.000,00
3 01 1020	1020	PROVENTI DA TARIFFE PER ISTRUTTORIE IN CAMPO AMBIENTALE	79.550,00	183.550,00	0,00	143.550,00	40.000,00
<b>Totale Categoria 1°</b>			<b>280.176,70</b>	<b>402.550,00</b>	<b>4.000,00</b>	<b>180.550,00</b>	<b>226.000,00</b>
<b>3 02 Categoria 2° - PROVENTI DEI BENI DELL'ENTE</b>							
3 02 1300	1300	FITTI REALI DI TERRENI E FABBRICATI	181.515,59	146.189,39	0,00	3.388,27	142.801,12
3 02 1320	1320	INDENNIZZI PER LA CIRCOLAZIONE DI TRASPORTI ECCEZIONALI	31.755,89	30.000,00	0,00	0,00	30.000,00
3 02 1330	1330	CORRISPETTIVI PER RILASCIO AUTORIZZAZIONI (CARTELLI PUBBLICI TARI E TRASPORTI ECCEZIONALI)	70.441,65	70.000,00	0,00	0,00	70.000,00



RISORSA		Accertamenti ultimo esercizio chiuso.	Previsioni definitive esercizio in corso	PREVISIONI DI COMPETENZA		SOMME RISULTANTI	Annotazioni
Codice e numero	Denominazione			VARIAZIONI			
				in aumento	in diminuzione		
1	2	3	4	5	6	7	8
3 02 1340	1340 CANONI CONCESSIONE DEMANIO IDRICO	1.570.886,35	1.650.000,00	0,00	250.000,00	1.400.000,00	
3 02 1350	1350 CANONI PER L'OCCUPAZIONE DI SPAZI E AREE PUBBLICHE	690.969,47	542.000,00	0,00	0,00	542.000,00	
3 02 1360	1360 PROVENTI PER UTILIZZO BENI PATRIMONIALI	32.927,77	86.531,50	0,00	17.531,50	69.000,00	
3 02 1370	1370 INCENTIVI IMPIANTI FOTOVOLTAICI DI PROPRIETA' DELLA PROVINCIA	0,00	6.000,00	2.000,00	0,00	8.000,00	
<b>Totale Categoria 2*</b>		<b>2.578.496,72</b>	<b>2.530.720,89</b>	<b>2.000,00</b>	<b>270.919,77</b>	<b>2.261.801,12</b>	
<b>3 03 Categoria 3* - INTERESSI SU ANTICIPAZIONI E CREDITI</b>							
3 03 1400	1400 INTERESSI ATTIVI	77.562,36	49.838,18	1.237,46	0,00	51.075,64	
3 03 1401	1401 INTERESSI SU RISCOSSIONE RATEALI PROVENTO VENDITA IMMOBILIARE	0,00	0,00	0,00	0,00	0,00	
<b>Totale Categoria 3*</b>		<b>77.562,36</b>	<b>49.838,18</b>	<b>1.237,46</b>	<b>0,00</b>	<b>51.075,64</b>	
<b>3 04 Categoria 4* - UTILI NETTI DELLE AZIENDE SPECIALI E PARTECIPATE, DIVIDENDI DI SOCIETA'</b>							
3 04 1000	1000 UTILI SOCIETA' PARTECIPATE	563.473,04	480.987,35	12,65	0,00	481.000,00	
<b>Totale Categoria 4*</b>		<b>563.473,04</b>	<b>480.987,35</b>	<b>12,65</b>	<b>0,00</b>	<b>481.000,00</b>	
<b>3 05 Categoria 5* - PROVENTI DIVERSI</b>							
3 05 1010	1010 INTROITI DIVERSI IN MATERIA DI AFFARI GENERALI	2.790,00	2.000,00	0,00	0,00	2.000,00	

RISORSA		Accertamenti ultimo esercizio chiuso	Previsioni definitive esercizio in corso	PREVISIONI DI COMPETENZA			Annotazioni
Codice e numero	Denominazione			VARIAZIONI		SOMME RISULTANTI	
				in aumento	in diminuzione		
1	2	3	4	5	6	7	8
3 05 1020	1020 PROVENTI DERIVANTI DALL'APPLICAZIONE DELLA L. 10/91 IMPIANTI TERMICI	0,00	0,00	0,00	0,00	0,00	
3 05 1030	1030 PROVENTI PER RILASCIO CONCESSIONI E AUTORIZZAZIONI SU STRADE PROVINCIALI	35.712,62	35.500,00	1.000,00	0,00	36.500,00	
3 05 1040	1040 RIMBORSO SPESE ISTRUTTORIA PRATICHE INERENTI L'ASSETTO IDROGEOLOGICO DEL TERRITORIO	67.402,58	193.272,25	0,00	93.272,25	100.000,00	
3 05 1070	1070 CONTRIBUTI PER AUTORIZZAZIONE A SMALTIMENTO RSU IN IMPIANTI SUL TERRITORIO PROVINCIALE (ART. 44 L.R. 18 DEL 1999)	301.325,00	604.675,00	0,00	463.675,00	141.000,00	
3 05 1080	1080 CONTROLLO ABUSIVISMO SULLE STRADE PROVINCIALI RECUPERO PARTITE ARRETRATE	100.752,49	400.000,00	0,00	328.000,00	72.000,00	
3 05 1090	1090 PROVENTI SERVIZIO SISTEMA INFORMATIVO	0,00	0,00	0,00	0,00	0,00	
3 05 1110	1110 INTROITO DIRITTI PER RILASCIO LICENZE, AUTORIZZAZIONI, ATTESTATI IN MATERIA DI TRASPORTI	8.090,54	14.500,00	0,00	3.500,00	11.000,00	
3 05 1120	1120 INTROITI DIVERSI PER INIZIATIVE E INERENTI IL SERVIZIO ECOLOGICO	1.005,60	5.000,00	0,00	0,00	5.000,00	
3 05 1520	1520 TRASFERIMENTO ENEL AI SENSI DI CONVENZIONE	8.000,00	0,00	0,00	0,00	0,00	
3 05 1530	1530 RIMBORSI E RECUPERI INERENTI IL SERVIZIO AMBIENTE	41.385,32	46.000,00	0,00	1.000,00	45.000,00	
3 05 1570	1570 CONCORSO SPESE ESPLETAMENTO CONCORSI GUIDA TURISTICA E NATURALISTICA	882,93	3.000,00	3.720,00	0,00	6.720,00	
3 05 1580	1580 RIMBORSI E RECUPERI INERENTI IL SERVIZIO PROMOZIONE TURISTICA	0,00	0,00	0,00	0,00	0,00	

RISORSA		Accertamenti ultimo esercizio chiuso	Previsioni definitive esercizio in corso	PREVISIONI DI COMPETENZA		SOMME RISULTANTI	Annotazioni
Codice e numero	Denominazione			VARIAZIONI			
				in aumento	in diminuzione		
1	2	3	4	5	6	7	8
3 05 1590	1590 RIMBORSI E RECUPERI NELL'AMBITO DELLA FORMAZIONE PROFESSIONALE E POLITICHE ATTIVE LAVORO	50.963,58	135.000,00	15.000,00	0,00	150.000,00	
3 05 1600	1600 INTROITI DIVERSI, SUSSIDI, RIMBORSI, PENALI ECC.	23.017,14	31.000,00	20.692,00	0,00	51.692,00	
3 05 1610	1610 RISARCIMENTO DANNI, RECUPERI E CONTRIBUTI DIVERSE, DEFINIZIONI TRANSATTIVE	296.413,94	978.664,65	0,00	728.664,65	250.000,00	
3 05 1620	1620 INTROITI DIVERSI IN MATERIA DI CACCIA E PESCA	348.060,78	181.183,16	61.316,84	0,00	242.500,00	
3 05 1650	1650 CONTRIBUTO PER LA MANUTENZIONE DEL RACCORDO DI FINALE	0,00	0,00	0,00	0,00	0,00	
3 05 1660	1660 SOVRACCANONI IDROELETTRICI	1.982,19	3.500,00	0,00	0,00	3.500,00	
3 05 1670	1670 CONTRIBUTO ECONOMICO DELL'ISTITUTO TESORIERE A SOSTEGNO ATTIVITA' DELL'ENTE	24.000,00	24.000,00	0,00	0,00	24.000,00	
3 05 1680	1680 RECUPERO SPESE DI GESTIONE LOCALI DI PROPRIETA'	35.353,82	55.650,00	0,00	10.650,00	45.000,00	
3 05 1690	1690 RIMBORSO SPESE PER USO DI SALE E PALESTRE	0,00	0,00	0,00	0,00	0,00	
3 05 1700	1700 RECUPERO SOMME RELATIVE AL PERSONALE DIPENDENTE E SERVIZI DI COMPETENZA	242.984,65	315.428,00	0,00	17.574,00	297.854,00	
3 05 1750	1750 PARTECIPAZIONI A INIZIATIVE ORGANIZZATE DALLA PROVINCIA	1.900,00	18.000,00	5.500,00	0,00	23.500,00	
3 05 1790	1790 CONTRIBUTO AI SENSI L. 204/95 E L. 194/98 A RIPIANO DISAVANZO AZIENDE DI TRASPORTO	0,00	0,00	0,00	0,00	0,00	
3 05 1800	1800 INTROITI INERENTI L'ATTIVITA' DI CONTROLLO BONIFICHE	270.447,77	270.000,00	0,00	0,00	270.000,00	
3 05 1910	1910 CONTRIBUTI PER RETROCESSIONE IVA SU SERVIZI ESTERNALIZZATI	809.903,71	758.610,62	0,00	758.610,62	0,00	

RISORSA		Accertamenti ultimo esercizio chiuso	Previsioni definitive esercizio in corso	PREVISIONI DI COMPETENZA			Annotazioni
Codice e numero	Denominazione			VARIAZIONI		SOMME RISULTANTI	
				in aumento	in diminuzione		
1	2	3	4	5	6	7	8
3 05 1920	1920 RIMBORSO PER FONDO ROTAZIONE P ROGETTAZIONE	81.278,15	0,00	0,00	0,00	0,00	
3 05 1930	1930 RIMBORSO MUTUO ESTINZIONE ANTI CIPAZIONE FONDO ROTATIVO PROG E TTUALITA' ATO IDRICO	100.623,48	100.623,48	0,00	0,00	100.623,48	
3 05 1940	1940 RIMBORSO SPESE GENERALI DA CON SORZIO ATO	0,00	0,00	0,00	0,00	0,00	
3 05 1950	1950 SPONSORIZZAZIONI E CONTRIBUTI PER INIZIATIVE DELLA PROVINCIA	5.000,00	65.500,00	0,00	65.500,00	0,00	
3 05 1970	1970 CONTRIBUTI PER ATTIVITA' DI PR OTEZIONE CIVILE	0,00	0,00	0,00	0,00	0,00	
3 05 1980	1980 RIMBORSO SPESE PRATICHE INEREN TI IL SERVIZIO VIABILITA	963,34	0,00	0,00	0,00	0,00	
3 05 1985	1985 TRASFERIMENTO DA ENTI DIVERSI IN MATERIA DI POLITICHE ATTIVE DEL LAVORO E FORMAZIONE PROF E SIONALE	0,00	0,00	0,00	0,00	0,00	
<b>Totale Categoria 5*</b>		<b>2.860.239,63</b>	<b>4.241.107,16</b>	<b>107.228,84</b>	<b>2.470.446,52</b>	<b>1.877.889,48</b>	

RISORSA		Accertamenti ultimo esercizio chiuso	Previsioni definitive esercizio in corso	PREVISIONI DI COMPETENZA		SOMME RISULTANTI	Annotazioni
Codice e numero	Denominazione			VARIAZIONI			
				in aumento	in diminuzione		
1	2	3	4	5	6	7	8

Riassunto Titolo 3° - ENTRATE EXTRATRIBUTARIE							
301	Categoria 1° - PROVENTI DEI SERVIZI PUBBLICI	280.176,70	402.550,00	4.000,00	180.550,00	226.000,00	
302	Categoria 2° - PROVENTI DEI BENI DELL'ENTE	2.578.496,72	2.530.720,89	2.000,00	270.919,77	2.261.801,12	
303	Categoria 3° - INTERESSI SU ANTICIPAZIONI E CREDITI	77.562,36	49.838,18	1.237,46	0,00	51.075,64	
304	Categoria 4° - UTILI NETTI DELLE AZIENDE SPE- CIALI E PARTECIPATE, DIVIDENDI DI SOCIETA'	563.473,04	480.987,35	12,65	0,00	481.000,00	
305	Categoria 5° - PROVENTI DIVERSI	2.860.239,63	4.241.107,16	107.228,84	2.470.446,52	1.877.889,48	
<b>Totale Titolo 3</b>		<b>6.359.948,45</b>	<b>7.705.203,58</b>	<b>114.478,95</b>	<b>2.921.916,29</b>	<b>4.897.766,24</b>	

Codice e numero	RISORSA Denominazione	Accertamenti ultimo esercizio chiuso	Previsioni definitive esercizio in corso	PREVISIONI DI COMPETENZA		SOMME RISULTANTI	Annotazioni
				VARIAZIONI			
				in aumento	in diminuzione		
1	2	3	4	5	6	7	8

**4 TITOLO 4°**

**ENTRATE DERIVANTI DA ALIENAZIONI, DA TRASFERIMENTI DI CAPITALE E DA RISCOSSIONI DI CREDITI**

**4 01 Categoria 1° - ALIENAZIONE DI BENI PATRIMONIALI**

4 01 1900	1900	PROVENTI PER ALIENAZIONE DI MOBILI, ATTREZZATURE ED OGGETTI FUORI USO	200,00	5.600,00	0,00	2.600,00	3.000,00
4 01 1910	1910	PROVENTI PER ALIENAZIONE BENI PATRIMONIALI DIVERSI	5.448,13	30.500,00	479.829,20	0,00	510.329,20
<b>Totale Categoria 1°</b>			<b>5.648,13</b>	<b>36.100,00</b>	<b>479.829,20</b>	<b>2.600,00</b>	<b>513.329,20</b>

**4 02 Categoria 2° - TRASFERIMENTI DI CAPITALE DALLO STATO**

4 02 2100	2100	TRASFERIMENTO STATALE PER INTERVENTI DI MANUTENZIONE RETE V I ARIA	0,00	0,00	0,00	0,00	0,00
4 02 2150	2150	TRASFERIMENTI MINISTERIALI PER MANUTENZIONE STRAORDINARIA ED ILIZIA SCOLASTICA E PATRIMONIALI	0,00	281.000,00	0,00	281.000,00	0,00

RISORSA		Accertamenti ultimo esercizio chiuso	Previsioni definitive esercizio in corso	PREVISIONI DI COMPETENZA		SOMME RISULTANTI	Annotazioni
Codice e numero	Denominazione			VARIAZIONI			
				in aumento	in diminuzione		
1	2	3	4	5	6	7	8
4 02 2400	2400 TRASFERIMENTO STATALE PER ESERCIZIO FUNZIONI EX D.LGS. 112/98	161.767,90	0,00	0,00	0,00	0,00	
4 02 2450	2450 TRASFERIMENTO MINISTERIALE IN MATERIA DI TUTELA E VALORIZZAZIONE AMBIENTALE	7.171,19	0,00	0,00	0,00	0,00	
4 02 2500	2500 TRASFERIMENTO MINISTERIALE PER SPORTELLI UNICI ATTIVITA' PRODOTTIVE	0,00	0,00	0,00	0,00	0,00	
4 02 2650	2650 CONTRIBUTO STRAORDINARIO PER INTERVENTI URGENTI A SEGUITO DI DANNI ALLUVIONALI	0,00	0,00	1.100.000,00	0,00	1.100.000,00	
<b>Totale Categoria 2*</b>		<b>168.939,09</b>	<b>281.000,00</b>	<b>1.100.000,00</b>	<b>281.000,00</b>	<b>1.100.000,00</b>	
<b>4 03 Categoria 3* -</b>							
<b>TRASFERIMENTI DI CAPITALE DALLA REGIONE</b>							
4 03 3040	3040 CONTRIBUTO REGIONALE PER INTERVENTI DI VIABILITA'	1.276.905,00	125.845,00	0,00	125.845,00	0,00	
4 03 3070	3070 TRASFERIMENTO REGIONALE PER RACCOLTA DIFFERENZATA	300.000,00	420.833,00	0,00	370.833,00	50.000,00	
4 03 3090	3090 TRASFERIMENTO REGIONALE PER ATTIVITA' DI PROGETTAZIONE TERRITORIALE	0,00	0,00	0,00	0,00	0,00	
4 03 3095	3095 TRASFERIMENTI PER FUNZIONI DELLEGATE PIANO DEGLI INTERVENTI	0,00	0,00	0,00	0,00	0,00	
4 03 3100	3100 CONTRIBUTO STRAORDINARIO PER INTERVENTI URGENTI A SEGUITO DI DANNI ALLUVIONALI	0,00	608.854,80	0,00	608.854,80	0,00	
4 03 3105	3105 TRASFERIMENTO PER CACCIA E PESCA	0,00	0,00	0,00	0,00	0,00	

RISORSA		Accertamenti ultimo esercizio chiuso	Previsioni definitive esercizio in corso	PREVISIONI DI COMPETENZA			Annotazioni
Codice e numero	Denominazione			VARIAZIONI		SOMME RISULTANTI	
				in aumento	in diminuzione		
1	2	3	4	5	6	7	8
4 03 3110	3110 TRASF. FONDI ER INTERVENTI SOT TOMISURA 3.3A COMPRENDENTE IL PROGETTO INTEGRATO "POGGIO GR A NDE"	0,00	0,00	0,00	0,00	0,00	
4 03 3120	3120 CONTRIBUTI REGIONALI PER INTER VENTI INERENTI LA TUTELA E LA VALORIZZAZIONE AMBIENTALE	0,00	0,00	0,00	0,00	0,00	
4 03 3130	3130 TRASFERIMENTI REGIONALI PER IN Terventi inerenti l'assetto d E L TERRITORIO	0,00	0,00	0,00	0,00	0,00	
4 03 3140	3140 TRASFERIMENTI REGIONALI IN MAT ERIA DI PARCHI E AREE PROTETT E	58.300,00	224.700,00	0,00	224.700,00	0,00	
4 03 3150	3150 TRASFERIMENTO REGIONALE PER SI STEMA INFORMATIVO TERRITORIAL E	0,00	0,00	0,00	0,00	0,00	
4 03 3160	3160 TRASFERIMENTO REGIONALE PER SI STEMA INFORMATICO PROVINCIALE	0,00	647.857,00	0,00	647.857,00	0,00	
4 03 3170	3170 TRASFERIMENTO REG.LE POTENZIAM ENTO MEZZI SERVIZIO DI POLIZI A LOCALE	0,00	0,00	0,00	0,00	0,00	
4 03 3180	3180 TRASF.REG. PER PROMOZIONE SIST EMI INTEGRATI DI SICUREZZA L . R. 24.12.2004 N. 28	0,00	0,00	0,00	0,00	0,00	
4 03 3190	3190 TRASFERIMENTO REGIONALE PER IN Terventi di risparmio energet I CO	0,00	0,00	0,00	0,00	0,00	
4 03 3195	3195 TRASFER. REGIONALE PER INTERVE NTI IN MATERIA DI SICUREZZA D E I CITTADINI	0,00	251.000,00	0,00	251.000,00	0,00	
4 03 3200	3200 TRASFERIMENTO REGIONALE PER RE ALIZZAZIONE DI STRUTTURE ANTI V IOLENZA L.R. 12/2007	120.000,00	0,00	0,00	0,00	0,00	



RISORSA		Accertamenti ultimo esercizio chiuso	Previsioni definitive esercizio in corso	PREVISIONI DI COMPETENZA		SOMME RISULTANTI	Annotazioni
Codice e numero	Denominazione			VARIAZIONI			
				in aumento	in diminuzione		
1	2	3	4	5	6	7	8
4 03 3300	3300 TRASFERIMENTI REGIONALI L.R. 3 /2005 ART. 3 CONCERNENTE FIR 2 005 INTERVENTI AREA TURISMO	0,00	12.046,07	0,00	12.046,07	0,00	
<b>Totale Categoria 3*</b>		<b>1.755.205,00</b>	<b>2.291.135,87</b>	<b>0,00</b>	<b>2.241.135,87</b>	<b>50.000,00</b>	
<b>4 04 Categoria 4* -</b>							
<b>TRASFERIMENTI DI</b>							
<b>CAPITALE</b>							
<b>DA ALTRI ENTI DEL</b>							
<b>SETTORE</b>							
<b>PUBBLICO</b>							
4 04 4200	4200 CONTRIBUTI COMUNALI PER INTERV ENTI DI VIABILITA'	2.805.587,86	0,00	0,00	0,00	0,00	
4 04 4500	4500 TRASFERIMENTO DA COMUNI PER IN Terventi Diversi	0,00	0,00	0,00	0,00	0,00	
4 04 4510	4510 TRASFERIMENTO DI CAPITALE ALTR I ENTI	0,00	0,00	0,00	0,00	0,00	
4 04 4520	4520 TRASFERIMENTO DERIVANTE DA MUT UI CON ONERE DI AMMORTAMENTO A CARICO DI ALTRI ENTI	0,00	0,00	0,00	0,00	0,00	
4 04 4540	4540 TRASFERIMENTO DI CAPITALE PER INTERVENTI DI RILEVANZA REGION ALE A FAVORE DI ENTI DI FORMA Z IONE PROFESSIONALE	0,00	0,00	0,00	0,00	0,00	
4 04 4550	4550 TRASFERIMENTI DI CAPITALE DA A LTRI ENTI PER PROGETTI COMUNIT ARI	83.000,00	0,00	0,00	0,00	0,00	
<b>Totale Categoria 4*</b>		<b>2.888.587,86</b>	<b>0,00</b>	<b>0,00</b>	<b>0,00</b>	<b>0,00</b>	
<b>4 05 Categoria 5* -</b>							
<b>TRASFERIMENTI DI</b>							
<b>CAPITALE</b>							
<b>DA ALTRI</b>							
<b>SOGGETTI</b>							

RISORSA		Accertamenti ultimo esercizio chiuso	Previsioni definitive esercizio in corso	PREVISIONI DI COMPETENZA		SOMME RISULTANTI	Annotazioni
Codice e numero	Denominazione			VARIAZIONI			
				in aumento	in diminuzione		
1	2	3	4	5	6	7	8
4 05 5030	5030 TRASFERIMENTO DALL'ANAS PER INTERVENTI DI MANUTENZIONE RETE VIARIA	0,00	1.062.000,00	0,00	1.062.000,00	0,00	
4 05 5060	5060 CONTRIBUTI PER INTERVENTI DI VIABILITA'	0,00	0,00	0,00	0,00	0,00	
<b>Totale Categoria 5*</b>		<b>0,00</b>	<b>1.062.000,00</b>	<b>0,00</b>	<b>1.062.000,00</b>	<b>0,00</b>	
<b>4 06 Categoria 6* - RISCOSSIONE DI CREDITI</b>							
4 06 6500	6500 FONDO ROTAZIONE PER FINANZIAMENTO PROGETTAZIONI	57.900,00	100.000,00	0,00	30.000,00	70.000,00	
4 06 7500	7500 PRELIEVI DA CONTI BANCARI DI DEPOSITO	0,00	0,00	0,00	0,00	0,00	
<b>Totale Categoria 6*</b>		<b>57.900,00</b>	<b>100.000,00</b>	<b>0,00</b>	<b>30.000,00</b>	<b>70.000,00</b>	

RISORSA		Accertamenti ultimo esercizio chiuso	Previsioni definitive esercizio in corso	PREVISIONI DI COMPETENZA		SOMME RISULTANTI	Annotazioni
Codice e numero	Denominazione			VARIAZIONI			
				in aumento	in diminuzione		
1	2	3	4	5	6	7	8
<b>Riassunto Titolo 4° - ENTRATE DERIVANTI DA ALIENAZIONI, DA TRASFERIMENTI DI CAPITALE E DA RISCOSSIONI DI CREDITI</b>							
401	Categoria 1° - ALIENAZIONE DI BENI PATRIMONIALI	5.648,13	36.100,00	479.829,20	2.600,00	513.329,20	
402	Categoria 2° - TRASFERIMENTI DI CAPITALE DALLO STATO	168.939,09	281.000,00	1.100.000,00	281.000,00	1.100.000,00	
403	Categoria 3° - TRASFERIMENTI DI CAPITALE DALLA REGIONE	1.755.205,00	2.291.135,87	0,00	2.241.135,87	50.000,00	
404	Categoria 4° - TRASFERIMENTI DI CAPITALE DA ALTRI ENTI DEL SETTORE PUBBLICO	2.888.587,86	0,00	0,00	0,00	0,00	
405	Categoria 5° - TRASFERIMENTI DI CAPITALE DA ALTRI SOGGETTI	0,00	1.062.000,00	0,00	1.062.000,00	0,00	
406	Categoria 6° - RISCOSSIONE DI CREDITI	57.900,00	100.000,00	0,00	30.000,00	70.000,00	
<b>Totale Titolo 4</b>		<b>4.876.280,08</b>	<b>3.770.235,87</b>	<b>1.579.829,20</b>	<b>3.616.735,87</b>	<b>1.733.329,20</b>	

RISORSA		Accertamenti ultimo esercizio chiuso	Previsioni definitive esercizio in corso	PREVISIONI DI COMPETENZA			Annotazioni
Codice e numero	Denominazione			VARIAZIONI		SOMME RISULTANTI	
				in aumento	in diminuzione		
1	2	3	4	5	6	7	8

**5 TITOLO 5°**

**ENTRATE DERIVANTI DA ACCENSIO-  
NE DI PRESTITI**

**5 03 Categoria 3° - ASSUNZIONE  
DI MUTUI E PRESTITI**

5 03 8100	8100	MUTUI PER EDILIZIA SCOLASTICA E PATRIMONIALE	465.000,00	200.000,00	214.610,00	0,00	414.610,00
5 03 8200	8200	MUTUI PER INTERVENTI INERENTI LE FUNZIONI DI ISTRUZIONE PUBBLICA	0,00	0,00	0,00	0,00	0,00
5 03 8400	8400	MUTUI PER INTERVENTI PER LA VI ABILITA'	1.582.150,00	515.000,00	783.000,00	0,00	1.298.000,00
5 03 8500	8500	MUTUI PER ACQUISTO AUTOVETTURE	270.000,00	0,00	0,00	0,00	0,00
5 03 8700	8700	MUTUI PER INTERVENTI IN MATERI A DI TUTELA AMBIENTALE	0,00	0,00	0,00	0,00	0,00
5 03 8800	8800	MUTUI PER INTERVENTI IN MATERI A DI PIANIFICAZIONE TERRITORI A LE	0,00	0,00	0,00	0,00	0,00
<b>Totale Categoria 3°</b>			<b>2.317.150,00</b>	<b>715.000,00</b>	<b>997.610,00</b>	<b>0,00</b>	<b>1.712.610,00</b>

RISORSA		Accertamenti ultimo esercizio chiuso	Previsioni definitive esercizio in corso	PREVISIONI DI COMPETENZA		SOMME RISULTANTI	Annotazioni
Codice e numero	Denominazione			VARIAZIONI			
				in aumento	in diminuzione		
1	2	3	4	5	6	7	8

Riassunto Titolo 5° - ENTRATE DERIVANTI DA ACCENSIO- NE DI PRESTITI						
503	Categoria 3° - ASSUNZIONE DI MUTUI E PRESTITI	2.317.150,00	715.000,00	997.610,00	0,00	1.712.610,00
<b>Totale Titolo 5</b>		<b>2.317.150,00</b>	<b>715.000,00</b>	<b>997.610,00</b>	<b>0,00</b>	<b>1.712.610,00</b>

RISORSA		Accertamenti ultimo esercizio chiuso	Previsioni definitive esercizio in corso	PREVISIONI DI COMPETENZA			Annotazioni
Codice e numero	Denominazione			VARIAZIONI		SOMME RISULTANTI	
				in aumento	in diminuzione		
1	2	3	4	5	6	7	8

6 TITOLO 6°

ENTRATE DA SERVIZI PER CONTO  
DI TERZI


6 01	RITENUTE PREVIDENZIALI E ASSIS TENZIALI AL PERSONALE	1.149.650,08	1.500.000,00	0,00	0,00	1.500.000,00
6 02	RITENUTE ERARIALI	2.579.811,33	3.360.000,00	0,00	0,00	3.360.000,00
6 03	ALTRE RITENUTE AL PERSONALE PE R CONTO DI TERZI	201.754,59	406.000,00	0,00	0,00	406.000,00
6 04	DEPOSITI CAUZIONALI	141.949,47	880.000,00	0,00	0,00	880.000,00
6 05	RIMBORSO SPESE PER SERVIZI PER CONTO DI TERZI	36.409,87	1.610.000,00	0,00	0,00	1.610.000,00
6 06	RIMBORSO ANTICIPAZIONE FONDI P ER IL SERVIZIO ECONOMATO	10.000,00	10.000,00	0,00	0,00	10.000,00
6 07	DEPOSITI PER SPESE CONTRATTUAL I	2.117,00	100.000,00	0,00	0,00	100.000,00
Totale Titolo 6°		4.121.692,34	7.866.000,00	0,00	0,00	7.866.000,00

**Provincia di Savona**  
c.f. 00311260095

**PARTE I - ENTRATA**  
**ESERCIZIO 2012**

**Titolo 6**

<b>RISORSA</b>		Accertamenti ultimo esercizio chiuso	Previsioni definitive esercizio in corso	<b>PREVISIONI DI COMPETENZA</b>		Annotazioni	
Codice e numero	Denominazione			<b>VARIAZIONI</b>			<b>SOMME RISULTANTI</b>
				in aumento	in diminuzione		
1	2	3	4	5	6	7	8



PARTE I - ENTRATA  
ESERCIZIO 2012

RISORSA		Accertamenti ultimo esercizio chiuso	Previsioni definitive esercizio in corso	PREVISIONI DI COMPETENZA			Annotazioni
Codice e numero	Denominazione			VARIAZIONI		SOMME RISULTANTI	
				in aumento	in diminuzione		
1	2	3	4	5	6	7	8
<b>RIEPILOGO DEI TITOLI</b>							
	<b>Titolo 1°</b>	30.278.911,07	29.613.844,73	10.301.000,00	10.463.844,73	29.451.000,00	
	ENTRATE TRIBUTARIE						
	<b>Titolo 2°</b>	42.479.081,22	34.072.582,33	690.474,30	8.216.256,13	26.546.800,50	
	ENTRATE DERIVANTI DA CONTRIBU- TI/TRASFERIM. CORRENTI DELLO STATO, DELLA REGIONE E DI ALTRI ENTI PUBBL. ANCHE IN RAPPORTO A FUNZIONI DELEGATE DA REGIONE						
	<b>Titolo 3°</b>	6.359.948,45	7.705.203,58	114.478,95	2.921.916,29	4.897.766,24	
	ENTRATE EXTRATRIBUTARIE						
	<b>Titolo 4°</b>	4.876.280,08	3.770.235,87	1.579.829,20	3.616.735,87	1.733.329,20	
	ENTRATE DERIVANTI DA ALIENA- ZIONI, DA TRASFERIMENTI DI CAPITALE E DA RISCOSSIONI DI CREDITI						
	<b>Titolo 5°</b>	2.317.150,00	715.000,00	997.610,00	0,00	1.712.610,00	
	ENTRATE DERIVANTI DA ACCENSIO- NE DI PRESTITI						
	<b>Titolo 6°</b>	4.121.692,34	7.866.000,00	0,00	0,00	7.866.000,00	
	ENTRATE DA SERVIZI PER CONTO DI TERZI						
	<b>Totale .....</b>	<b>90.433.063,16</b>	<b>83.742.866,51</b>	<b>13.683.392,45</b>	<b>25.218.753,02</b>	<b>72.207.505,94</b>	
	Avanzo di amministrazione.....	0,00	3.430.224,43	0,00	3.395.911,93	34.312,50	
	<b>TOTALE GENERALE</b>						
	<b>DELL'ENTRATA .....</b>	<b>90.433.063,16</b>	<b>87.173.090,94</b>	<b>13.683.392,45</b>	<b>28.614.664,95</b>	<b>72.241.818,44</b>	



**PARTE SECONDA**

**SPESA**

*Handwritten signature*

# BILANCIO DI PREVISIONE

PARTE II - SPESA  
ESERCIZIO 2012

Provincia di Savona  
c.f. 00311260095

Titolo 1  
Funzione 1

INTERVENTO		Impegni ultimo esercizio chiuso	Previsioni definitive esercizio in corso	PREVISIONI DI COMPETENZA		SOMME RISULTANTI	Annotazioni
Codice e numero	Denominazione			VARIAZIONI			
				in aumento	in diminuzione		
1	2	3	4	5	6	7	8
<b>1 TITOLO 1°</b>							
<b>    SPESE CORRENTI</b>							
<b>    01 FUNZIONI GENERALI DI AMMINISTRAZIONI</b>							
<b>        Servizio 01 01</b>							
<b>        ORGANI ISTITUZIONALI, PARTECIPAZIONE E DECENTRAMENTO</b>							
1 01 01 01	PERSONALE	104.069,00	150.000,00	16.000,00	0,00	166.000,00	
1 01 01 02	ACQUISTO DI BENI DI CONSUMO E/ O MATERIE PRIME	6.342,44	9.800,00	0,00	2.500,00	7.300,00	
1 01 01 03	PRESTAZIONE DI SERVIZI	854.254,17	849.650,00	0,00	43.450,00	806.200,00	
1 01 01 04	UTILIZZO DI BENI DI TERZI	0,00	0,00	0,00	0,00	0,00	
1 01 01 05	TRASFERIMENTI	68.668,71	66.100,00	0,00	12.600,00	53.500,00	
1 01 01 08	STRAORDINARI	0,00	0,00	0,00	0,00	0,00	
<b>Totale .....</b>		<b>1.033.334,32</b>	<b>1.075.550,00</b>	<b>16.000,00</b>	<b>58.550,00</b>	<b>1.033.000,00</b>	
<b>        Servizio 01 02</b>							
<b>        SEGRETERIA GENERALE, PERSONALE E ORGANIZZAZIONE</b>							
1 01 02 01	PERSONALE	2.687.483,80	2.706.696,00	0,00	179.072,00	2.527.624,00	
1 01 02 02	ACQUISTO DI BENI DI CONSUMO E/ O MATERIE PRIME	7.670,30	3.000,00	0,00	0,00	3.000,00	
1 01 02 03	PRESTAZIONE DI SERVIZI	488.366,14	566.100,60	0,00	61.425,50	504.675,10	
1 01 02 04	UTILIZZO DI BENI DI TERZI	1.497,60	0,00	0,00	0,00	0,00	
1 01 02 05	TRASFERIMENTI	38.747,59	42.000,00	0,00	0,00	42.000,00	
1 01 02 07	IMPOSTE E TASSE	6.000,00	0,00	0,00	0,00	0,00	



INTERVENTO		Impegni ultimo esercizio chiuso	Previsioni definitive esercizio in corso	PREVISIONI DI COMPETENZA			Annotazioni
Codice e numero	Denominazione			VARIAZIONI		SOMME RISULTANTI	
				in aumento	in diminuzione		
1	2	3	4	5	6	7	8
<b>Totale .....</b>		<b>3.229.765,43</b>	<b>3.317.796,60</b>	<b>0,00</b>	<b>240.497,50</b>	<b>3.077.299,10</b>	
<b>Servizio 01 03</b>							
<b>GESTIONE ECONOMICA, FINANZIARIA</b>							
<b>PROGRAMMAZIONE, PROVVEDITORATO</b>							
<b>E CONTROLLO DI GESTIONE</b>							
1 01 03 01	PERSONALE	654.720,30	671.164,00	72.515,00	0,00	743.679,00	
1 01 03 03	PRESTAZIONE DI SERVIZI	8.716,11	6.000,00	0,00	0,00	6.000,00	
1 01 03 06	INTERESSI PASSIVIE E ONERI FIN ANZIARI DIVERSI	0,00	0,00	0,00	0,00	0,00	
<b>Totale .....</b>		<b>663.436,41</b>	<b>677.164,00</b>	<b>72.515,00</b>	<b>0,00</b>	<b>749.679,00</b>	
<b>Servizio 01 04</b>							
<b>GESTIONE DELLE ENTRATE TRIBU-</b>							
<b>TARIE E SERVIZI FISCALI</b>							
1 01 04 03	PRESTAZIONE DI SERVIZI	316.039,05	327.600,00	0,00	126.600,00	201.000,00	
1 01 04 05	TRASFERIMENTI	155,77	1.000,00	0,00	0,00	1.000,00	
1 01 04 07	IMPOSTE E TASSE	974.411,21	990.759,00	0,00	23.625,00	967.134,00	
<b>Totale .....</b>		<b>1.290.606,03</b>	<b>1.319.359,00</b>	<b>0,00</b>	<b>150.225,00</b>	<b>1.169.134,00</b>	
<b>Servizio 01 05</b>							
<b>GESTIONE DEI BENI DEMANIALI E</b>							
<b>PATRIMONIALI</b>							
1 01 05 02	ACQUISTO DI BENI DI CONSUMO E/ O MATERIE PRIME	1.021,40	22.000,00	0,00	15.000,00	7.000,00	
1 01 05 03	PRESTAZIONE DI SERVIZI	123.345,12	161.000,00	5.001,00	0,00	166.001,00	
1 01 05 06	INTERESSI PASSIVIE E ONERI FIN ANZIARI DIVERSI	386.136,10	367.491,62	18.407,07	0,00	385.898,69	
1 01 05 07	IMPOSTE E TASSE	222.190,05	126.200,00	23.800,00	0,00	150.000,00	

INTERVENTO		Impegni ultimo esercizio chiuso	Previsioni definitive esercizio in corso	PREVISIONI DI COMPETENZA		SOMME RISULTANTI	Annotazioni
Codice e numero	Denominazione			VARIAZIONI			
				in aumento	in diminuzione		
1	2	3	4	5	6	7	8
<b>Totale .....</b>		<b>732.692,67</b>	<b>676.691,62</b>	<b>47.208,07</b>	<b>15.000,00</b>	<b>708.899,69</b>	
<b>Servizio 01 06</b>							
<b>UFFICIO TECNICO</b>							
1 01 06 01	PERSONALE	478.845,15	453.205,00	10.499,00	0,00	463.704,00	
<b>Totale .....</b>		<b>478.845,15</b>	<b>453.205,00</b>	<b>10.499,00</b>	<b>0,00</b>	<b>463.704,00</b>	
<b>Servizio 01 08</b>							
<b>SERVIZI DI ASSISTENZA TECNICO-AMMINISTRATIVA AGLI ENTI LOCALI DELLA PROVINCIA</b>							
1 01 08 03	PRESTAZIONE DI SERVIZI	4.200,00	0,00	0,00	0,00	0,00	
1 01 08 05	TRASFERIMENTI	0,00	5.000,00	0,00	0,00	5.000,00	
<b>Totale .....</b>		<b>4.200,00</b>	<b>5.000,00</b>	<b>0,00</b>	<b>0,00</b>	<b>5.000,00</b>	
<b>Servizio 01 09</b>							
<b>ALTRI SERVIZI GENERALI</b>							
1 01 09 01	PERSONALE	2.592.710,11	2.378.390,30	0,00	37.089,30	2.341.301,00	
1 01 09 02	ACQUISTO DI BENI DI CONSUMO E/ O MATERIE PRIME	180.253,98	172.800,00	0,00	7.500,00	165.300,00	
1 01 09 03	PRESTAZIONE DI SERVIZI	2.106.071,32	2.444.164,91	0,00	286.314,91	2.157.850,00	
1 01 09 04	UTILIZZO DI BENI DI TERZI	10.131,87	117.500,00	0,00	49.500,00	68.000,00	
1 01 09 05	TRASFERIMENTI	47.552,00	26.552,00	0,00	21.000,00	5.552,00	
1 01 09 06	INTERESSI PASSIVIE E ONERI FIN ANZIARI DIVERSI	1.473,83	41.068,00	34.205,18	0,00	75.273,18	
1 01 09 07	IMPOSTE E TASSE	56.717,54	42.000,00	0,00	7.050,00	34.950,00	
1 01 09 08	STRAORDINARI	946.503,21	13.978,40	9.858,08	0,00	23.836,48	
1 01 09 10	FONDO SVALUTAZIONE CREDITI	0,00	0,00	450.000,00	0,00	450.000,00	
1 01 09 11	FONDO DI RISERVA	0,00	61.360,00	449.640,00	0,00	511.000,00	

Provincia di Savona  
c.f. 00311260095

PARTE II - SPESA  
ESERCIZIO 2012

Titolo 1  
Funzione 1

INTERVENTO		Impegni ultimo esercizio chiuso	Previsioni definitive esercizio in corso	PREVISIONI DI COMPETENZA			Annotazioni
Codice e numero	Denominazione			VARIAZIONI		SOMME RISULTANTI	
				in aumento	in diminuzione		
1	2	3	4	5	6	7	8
<b>Totale .....</b>		<b>5.941.413,86</b>	<b>5.297.813,61</b>	<b>943.703,26</b>	<b>408.454,21</b>	<b>5.833.062,66</b>	
<b>Totale Funzione 01</b>		<b>13.374.293,87</b>	<b>12.822.579,83</b>	<b>1.089.925,33</b>	<b>872.726,71</b>	<b>13.039.778,45</b>	

INTERVENTO		Impegni ultimo esercizio chiuso	Previsioni definitive esercizio in corso	PREVISIONI DI COMPETENZA		SOMME RISULTANTI	Annotazioni
Codice e numero	Denominazione			VARIAZIONI			
				in aumento	in diminuzione		
1	2	3	4	5	6	7	8
<b>02 FUNZIONI DI ISTRUZIONE PUBBLICA</b>							
<b>Servizio 02 01</b>							
<b>ISTITUTI DI ISTRUZIONE SECONDARIA</b>							
1 02 01 02	ACQUISTO DI BENI DI CONSUMO E/ O MATERIE PRIME	137.242,00	0,00	60.000,00	0,00	60.000,00	
1 02 01 03	PRESTAZIONE DI SERVIZI	1.581.490,21	1.659.000,00	0,00	160.730,00	1.498.270,00	
1 02 01 04	UTILIZZO DI BENI DI TERZI	69.953,20	1.480,00	0,00	1.200,00	280,00	
1 02 01 05	TRASFERIMENTI	275.067,86	290.000,00	0,00	0,00	290.000,00	
<b>Totale .....</b>		<b>2.063.753,27</b>	<b>1.950.480,00</b>	<b>60.000,00</b>	<b>161.930,00</b>	<b>1.848.550,00</b>	
<b>Servizio 02 02</b>							
<b>ISTITUTI GESTITI DIRETTAMENTE DALLA PROVINCIA</b>							
1 02 02 03	PRESTAZIONE DI SERVIZI	0,00	0,00	0,00	0,00	0,00	
<b>Totale .....</b>		<b>0,00</b>	<b>0,00</b>	<b>0,00</b>	<b>0,00</b>	<b>0,00</b>	
<b>Servizio 02 03</b>							
<b>FORMAZIONE PROFESSIONALE ED ALTRI SERVIZI INERENTI L'ISTRUZIONE</b>							
1 02 03 01	PERSONALE	183.201,00	71.741,08	0,00	71.741,08	0,00	
1 02 03 02	ACQUISTO DI BENI DI CONSUMO E/ O MATERIE PRIME	0,00	6.000,00	0,00	6.000,00	0,00	
1 02 03 03	PRESTAZIONE DI SERVIZI	8.457.505,40	7.702.285,98	0,00	1.608.285,98	6.094.000,00	
1 02 03 04	UTILIZZO DI BENI DI TERZI	0,00	0,00	0,00	0,00	0,00	
1 02 03 05	TRASFERIMENTI	2.915.513,92	1.814.291,65	0,00	923.089,89	891.201,76	
1 02 03 07	IMPOSTE E TASSE	16.812,51	16.500,00	0,00	10.500,00	6.000,00	

Provincia di Savona  
c.f. 00311260095

PARTE II - SPESA  
ESERCIZIO 2012

Titolo 1  
Funzione 2

INTERVENTO		Impegni ultimo esercizio chiuso	Previsioni definitive esercizio in corso	PREVISIONI DI COMPETENZA			Annotazioni
Codice e numero	Denominazione			VARIAZIONI		SOMME RISULTANTI	
				in aumento	in diminuzione		
1	2	3	4	5	6	7	8
<b>Totale .....</b>		<b>11.573.032,83</b>	<b>9.610.818,71</b>	<b>0,00</b>	<b>2.619.616,95</b>	<b>6.991.201,76</b>	
<b>Totale Funzione 02</b>		<b>13.636.786,10</b>	<b>11.561.298,71</b>	<b>60.000,00</b>	<b>2.781.546,95</b>	<b>8.839.751,76</b>	

INTERVENTO		Impegni ultimo esercizio chiuso	Previsioni definitive esercizio in corso	PREVISIONI DI COMPETENZA		SOMME RISULTANTI	Annotazioni
Codice e numero	Denominazione			VARIAZIONI			
				in aumento	in diminuzione		
1	2	3	4	5	6	7	8
<b>03 FUNZIONI RELATIVE ALLA CULTURA ED AI BENI CULTURALI</b>							
Servizio 03 02							
<b>VALORIZZAZIONI DI BENI DI INTERESSE STORICO, ARTISTICO E ALTRE ATTIVITA' CULTURALI</b>							
1 03 02 01	PERSONALE	84.442,15	81.900,00	0,00	23.537,00	58.363,00	
1 03 02 02	ACQUISTO DI BENI DI CONSUMO E/ O MATERIE PRIME	4.392,40	1.380,00	0,00	1.130,00	250,00	
1 03 02 03	PRESTAZIONE DI SERVIZI	166.030,95	257.222,45	0,00	74.749,25	182.473,20	
1 03 02 05	TRASFERIMENTI	118.835,50	92.690,14	0,00	92.690,14	0,00	
<b>Totale .....</b>		<b>373.701,00</b>	<b>433.192,59</b>	<b>0,00</b>	<b>192.106,39</b>	<b>241.086,20</b>	
<b>Totale Funzione 03</b>		<b>373.701,00</b>	<b>433.192,59</b>	<b>0,00</b>	<b>192.106,39</b>	<b>241.086,20</b>	



INTERVENTO		Impegni ultimo esercizio chiuso	Previsioni definitive esercizio in corso	PREVISIONI DI COMPETENZA		Annotazioni	
Codice e numero	Denominazione			VARIAZIONI			SOMME RISULTANTI
				in aumento	in diminuzione		
1	2	3	4	5	6	7	8
<b>04 FUNZIONI NEL SETTORE TURISTICO SPORTIVO E RICREATIVO</b>							
<b>Servizio 04 01</b>							
<b>TURISMO</b>							
1 04 01 01	PERSONALE	788.167,15	738.461,00	0,00	40.057,00	698.404,00	
1 04 01 02	ACQUISTO DI BENI DI CONSUMO E/ O MATERIE PRIME	65.370,00	2.000,00	46.000,00	0,00	48.000,00	
1 04 01 03	PRESTAZIONE DI SERVIZI	1.726.350,80	695.515,00	0,00	237.240,00	458.275,00	
1 04 01 04	UTILIZZO DI BENI DI TERZI	10.186,39	0,00	0,00	0,00	0,00	
1 04 01 05	TRASFERIMENTI	876.274,08	90.126,00	0,00	60.476,00	29.650,00	
1 04 01 07	IMPOSTE E TASSE	1.091,89	0,00	0,00	0,00	0,00	
<b>Totale .....</b>		<b>3.467.440,31</b>	<b>1.526.102,00</b>	<b>46.000,00</b>	<b>337.773,00</b>	<b>1.234.329,00</b>	
<b>Servizio 04 02</b>							
<b>SPORT E TEMPO LIBERO</b>							
1 04 02 05	TRASFERIMENTI	142.550,00	94.500,00	0,00	68.500,00	26.000,00	
<b>Totale .....</b>		<b>142.550,00</b>	<b>94.500,00</b>	<b>0,00</b>	<b>68.500,00</b>	<b>26.000,00</b>	
<b>Totale Funzione 04</b>		<b>3.609.990,31</b>	<b>1.620.602,00</b>	<b>46.000,00</b>	<b>406.273,00</b>	<b>1.260.329,00</b>	

INTERVENTO		Impegni ultimo esercizio chiuso	Previsioni definitive esercizio in corso	PREVISIONI DI COMPETENZA		SOMME RISULTANTI	Annotazioni
Codice e numero	Denominazione			VARIAZIONI			
				in aumento	in diminuzione		
1	2	3	4	5	6	7	8
<b>05 FUNZIONI NEL CAMPO DEI TRASPORTI</b>							
<b>Servizio 05 01</b>							
<b>TRASPORTI PUBBLICI LOCALI</b>							
1 05 01 01	PERSONALE	146.850,00	188.459,00	46.605,00	0,00	235.064,00	
1 05 01 03	PRESTAZIONE DI SERVIZI	19.729.047,30	17.156.499,49	0,00	2.422.115,48	14.734.384,01	
1 05 01 05	TRASFERIMENTI	1.115.256,39	558.288,44	0,00	558.288,44	0,00	
1 05 01 06	INTERESSI PASSIVIE E ONERI FIN ANZIARI DIVERSI	82.659,07	67.150,52	0,00	7.680,45	59.470,07	
1 05 01 08	STRAORDINARI	521.302,96	382.084,53	0,00	306.684,53	75.400,00	
<b>Totale .....</b>		<b>21.595.115,72</b>	<b>18.352.481,98</b>	<b>46.605,00</b>	<b>3.294.768,90</b>	<b>15.104.318,08</b>	
<b>Totale Funzione 05</b>		<b>21.595.115,72</b>	<b>18.352.481,98</b>	<b>46.605,00</b>	<b>3.294.768,90</b>	<b>15.104.318,08</b>	

INTERVENTO		Impegni ultimo esercizio chiuso	Previsioni definitive esercizio in corso	PREVISIONI DI COMPETENZA			Annotazioni
Codice e numero	Denominazione			VARIAZIONI		SOMME RISULTANTI	
				in aumento	in diminuzione		
1	2	3	4	5	6	7	8
<b>06 FUNZIONI RIGURDANTI LA GESTIONE DEL TERRITORIO</b>							
<b>Servizio 06 01</b>							
<b>VIABILITA'</b>							
1 06 01 01	PERSONALE	2.807.023,06	2.653.210,00	0,00	26.819,00	2.626.391,00	
1 06 01 02	ACQUISTO DI BENI DI CONSUMO E/ O MATERIE PRIME	587.415,97	450.000,00	0,00	334.450,58	115.549,42	
1 06 01 03	PRESTAZIONE DI SERVIZI	4.192.797,17	3.452.777,00	0,00	1.117.226,42	2.335.550,58	
1 06 01 04	UTILIZZO DI BENI DI TERZI	129.216,16	93.200,00	0,00	64.800,00	28.400,00	
1 06 01 05	TRASFERIMENTI	12.984,34	1.635.000,00	145.000,00	0,00	1.780.000,00	
1 06 01 06	INTERESSI PASSIVIE E ONERI FIN ANZIARI DIVERSI	688.672,28	610.088,50	32.823,11	0,00	642.911,61	
1 06 01 07	IMPOSTE E TASSE	5.000,00	2.000,00	0,00	0,00	2.000,00	
1 06 01 08	STRAORDINARI	714.879,90	633.423,48	0,00	633.423,48	0,00	
<b>Totale .....</b>		<b>9.137.988,88</b>	<b>9.529.698,98</b>	<b>177.823,11</b>	<b>2.176.719,48</b>	<b>7.530.802,61</b>	
<b>Servizio 06 02</b>							
<b>URBANISTICA E PROGRAMMAZIONE TERRITORIALE</b>							
1 06 02 01	PERSONALE	588.549,15	560.324,00	29.818,00	0,00	590.142,00	
1 06 02 02	ACQUISTO DI BENI DI CONSUMO E/ O MATERIE PRIME	1.500,00	0,00	0,00	0,00	0,00	
1 06 02 03	PRESTAZIONE DI SERVIZI	427.591,65	155.000,00	0,00	119.200,00	35.800,00	
1 06 02 05	TRASFERIMENTI	1.145.908,75	1.200,00	0,00	0,00	1.200,00	
1 06 02 06	INTERESSI PASSIVIE E ONERI FIN ANZIARI DIVERSI	5.061,88	4.624,08	0,00	388,48	4.235,60	
<b>Totale .....</b>		<b>2.168.611,43</b>	<b>721.148,08</b>	<b>29.818,00</b>	<b>119.588,48</b>	<b>631.377,60</b>	

Provincia di Savona  
c.f. 00311260095

PARTE II - SPESA  
ESERCIZIO 2012

Titolo 1  
Funzione 6

INTERVENTO		Impegni ultimo esercizio chiuso	Previsioni definitive esercizio in corso	PREVISIONI DI COMPETENZA		SOMME RISULTANTI	Annotazioni
Codice e numero	Denominazione			VARIAZIONI			
				in aumento	in diminuzione		
1	2	3	4	5	6	7	8
<b>Totale Funzione 06</b>		<b>11.306.600,31</b>	<b>10.250.847,06</b>	<b>207.641,11</b>	<b>2.296.307,96</b>	<b>8.162.180,21</b>	



INTERVENTO		Impegni ultimo esercizio chiuso	Previsioni definitive esercizio in corso	PREVISIONI DI COMPETENZA		SOMME RISULTANTI	Annotazioni
Codice e numero	Denominazione			VARIAZIONI			
				in aumento	in diminuzione		
1	2	3	4	5	6	7	8
<b>07 FUNZIONI NEL CAMPO DELLA TUTELA AMBIENTALE</b>							
<b>Servizio 07 01</b>							
<b>DIFESA DEL SUOLO</b>							
1 07 01 01	PERSONALE	912.746,00	876.245,00	0,00	40.344,00	835.901,00	
1 07 01 03	PRESTAZIONE DI SERVIZI	116.779,86	10.500,00	0,00	10.500,00	0,00	
1 07 01 05	TRASFERIMENTI	1.147.429,08	1.075.850,00	0,00	94.600,00	981.250,00	
1 07 01 06	INTERESSI PASSIVIE E ONERI FIN ANZIARI DIVERSI	6.074,24	5.548,87	0,00	466,15	5.082,72	
<b>Totale .....</b>		<b>2.183.029,18</b>	<b>1.968.143,87</b>	<b>0,00</b>	<b>145.910,15</b>	<b>1.822.233,72</b>	
<b>Servizio 07 02</b>							
<b>SERVIZI DI TUTELA E VALORIZZAZIONE AMBIENTALE</b>							
1 07 02 01	PERSONALE	655.214,00	523.035,00	0,00	58.905,00	464.130,00	
1 07 02 02	ACQUISTO DI BENI DI CONSUMO E/O MATERIE PRIME	360,94	10.000,00	0,00	8.000,00	2.000,00	
1 07 02 03	PRESTAZIONE DI SERVIZI	343.274,78	506.318,25	0,00	157.688,00	348.630,25	
1 07 02 05	TRASFERIMENTI	39.300,00	57.000,00	0,00	46.000,00	11.000,00	
1 07 02 06	INTERESSI PASSIVIE E ONERI FIN ANZIARI DIVERSI	10.184,34	8.421,47	0,00	1.560,55	6.860,92	
<b>Totale .....</b>		<b>1.048.334,06</b>	<b>1.104.774,72</b>	<b>0,00</b>	<b>272.153,55</b>	<b>832.621,17</b>	
<b>Servizio 07 03</b>							
<b>ORGANIZZAZIONE DELLO SMALTIMENTO DEI RIFIUTI A LIVELLO PROVINCIALE</b>							
1 07 03 01	PERSONALE	0,00	0,00	0,00	0,00	0,00	

INTERVENTO		Impegni ultimo esercizio chiuso	Previsioni definitive esercizio in corso	PREVISIONI DI COMPETENZA		SOMME RISULTANTI	Annotazioni
Codice e numero	Denominazione			VARIAZIONI			
				in aumento	in diminuzione		
1	2	3	4	5	6	7	8
1 07 03 02	ACQUISTO DI BENI DI CONSUMO E/ O MATERIE PRIME	0,00	0,00	0,00	0,00	0,00	
1 07 03 03	PRESTAZIONE DI SERVIZI	0,00	15.000,00	0,00	15.000,00	0,00	
1 07 03 04	UTILIZZO DI BENI DI TERZI	0,00	0,00	0,00	0,00	0,00	
1 07 03 05	TRASFERIMENTI	0,00	15.000,00	0,00	15.000,00	0,00	
<b>Totale .....</b>		<b>0,00</b>	<b>30.000,00</b>	<b>0,00</b>	<b>30.000,00</b>	<b>0,00</b>	
<b>Servizio 07 04</b>							
<b>RILEVAMENTO, DISCIPLINA E</b>							
<b>CONTROLLO DEGLI SCARICHI DELLE</b>							
<b>ACQUE E DELLE EMISSIONI ATMO-</b>							
<b>SFERICHE E SONORE</b>							
1 07 04 01	PERSONALE	0,00	0,00	0,00	0,00	0,00	
1 07 04 02	ACQUISTO DI BENI DI CONSUMO E/ O MATERIE PRIME	0,00	4.000,00	0,00	3.500,00	500,00	
1 07 04 03	PRESTAZIONE DI SERVIZI	247.863,06	312.000,00	0,00	55.500,00	256.500,00	
1 07 04 04	UTILIZZO DI BENI DI TERZI	0,00	0,00	0,00	0,00	0,00	
1 07 04 07	IMPOSTE E TASSE	0,00	0,00	0,00	0,00	0,00	
<b>Totale .....</b>		<b>247.863,06</b>	<b>316.000,00</b>	<b>0,00</b>	<b>59.000,00</b>	<b>257.000,00</b>	
<b>Servizio 07 05</b>							
<b>CACCIA E PESCA NELLE ACQUE</b>							
<b>INTERNE</b>							
1 07 05 01	PERSONALE	294.887,15	351.939,00	42.987,00	0,00	394.926,00	
1 07 05 02	ACQUISTO DI BENI DI CONSUMO E/ O MATERIE PRIME	35.775,12	20.000,00	0,00	19.900,00	100,00	
1 07 05 03	PRESTAZIONE DI SERVIZI	148.544,70	44.580,00	0,00	44.180,00	400,00	
1 07 05 05	TRASFERIMENTI	334.520,00	177.000,00	0,00	68.500,00	108.500,00	
<b>Totale .....</b>		<b>813.726,97</b>	<b>593.519,00</b>	<b>42.987,00</b>	<b>132.580,00</b>	<b>503.926,00</b>	

INTERVENTO		Impegni ultimo esercizio chiuso	Previsioni definitive esercizio in corso	PREVISIONI DI COMPETENZA			Annotazioni
Codice e numero	Denominazione			VARIAZIONI		SOMME RISULTANTI	
				in aumento	in diminuzione		
1	2	3	4	5	6	7	8
<b>Servizio 07 06</b>							
<b>PARCHI NATURALI, PROTEZIONE NATURALISTICA E FORESTAZIONE</b>							
1 07 06 02	ACQUISTO DI BENI DI CONSUMO E/ O MATERIE PRIME	3.703,34	6.500,00	0,00	6.500,00	0,00	
1 07 06 03	PRESTAZIONE DI SERVIZI	160.711,24	135.870,00	0,00	47.744,50	88.125,50	
1 07 06 05	TRASFERIMENTI	44.577,50	10.600,00	18.100,00	0,00	28.700,00	
1 07 06 08	STRAORDINARI	2.000,00	0,00	0,00	0,00	0,00	
<b>Totale .....</b>		<b>210.992,08</b>	<b>152.970,00</b>	<b>18.100,00</b>	<b>54.244,50</b>	<b>116.825,50</b>	
<b>Servizio 07 07</b>							
<b>TUTELA E VALORIZZAZIONE RISOR- SE IDRICHE E ENERGETICHE</b>							
1 07 07 01	PERSONALE	0,00	0,00	0,00	0,00	0,00	
1 07 07 02	ACQUISTO DI BENI DI CONSUMO E/ O MATERIE PRIME	0,00	0,00	0,00	0,00	0,00	
1 07 07 03	PRESTAZIONE DI SERVIZI	0,00	0,00	0,00	0,00	0,00	
1 07 07 04	UTILIZZO DI BENI DI TERZI	0,00	0,00	0,00	0,00	0,00	
1 07 07 06	INTERESSI PASSIVIE E ONERI FIN ANZIARI DIVERSI	12.895,60	11.059,35	0,00	948,76	10.110,59	
<b>Totale .....</b>		<b>12.895,60</b>	<b>11.059,35</b>	<b>0,00</b>	<b>948,76</b>	<b>10.110,59</b>	
<b>Servizio 07 08</b>							
<b>SERVIZI DI PROTEZIONE CIVILE</b>							
1 07 08 01	PERSONALE	69.789,15	69.849,00	0,00	886,00	68.963,00	
1 07 08 02	ACQUISTO DI BENI DI CONSUMO E/ O MATERIE PRIME	0,00	3.000,00	0,00	2.000,00	1.000,00	
1 07 08 03	PRESTAZIONE DI SERVIZI	147.826,00	114.880,00	0,00	79.190,51	35.689,49	
1 07 08 05	TRASFERIMENTI	0,00	0,00	0,00	0,00	0,00	

Provincia di Savona  
c.f. 00311260095

PARTE II - SPESA  
ESERCIZIO 2012

Titolo 1  
Funzione 7

INTERVENTO		Impegni ultimo esercizio chiuso	Previsioni definitive esercizio in corso	PREVISIONI DI COMPETENZA		SOMME RISULTANTI	Annotazioni
Codice e numero	Denominazione			VARIAZIONI			
				in aumento	in diminuzione		
1	2	3	4	5	6	7	8
<b>Totale .....</b>		<b>217.615,15</b>	<b>187.729,00</b>	<b>0,00</b>	<b>82.076,51</b>	<b>105.652,49</b>	
<b>Totale Funzione 07</b>		<b>4.734.456,10</b>	<b>4.364.195,94</b>	<b>61.087,00</b>	<b>776.913,47</b>	<b>3.648.369,47</b>	



INTERVENTO		Impegni ultimo esercizio chiuso	Previsioni definitive esercizio in corso	PREVISIONI DI COMPETENZA		Annotazioni	
Codice e numero	Denominazione			VARIAZIONI			SOMME RISULTANTI
				in aumento	in diminuzione		
1	2	3	4	5	6	7	8
<b>08 FUNZIONI NEL SETTORE SOCIALE</b>							
Servizio 08 02							
ASSISTENZA ALL'INFANZIA, HANDICAPPATI E ALTRI SERVIZI SOCIALI							
1 08 02 02	ACQUISTO DI BENI DI CONSUMO E/ O MATERIE PRIME	0,00	0,00	2.000,00	0,00	2.000,00	
1 08 02 03	PRESTAZIONE DI SERVIZI	155.972,49	361.878,85	0,00	46.354,60	315.524,25	
1 08 02 05	TRASFERIMENTI	208.397,00	536.368,24	0,00	138.582,97	397.785,27	
1 08 02 07	IMPOSTE E TASSE	0,00	0,00	1.000,00	0,00	1.000,00	
<b>Totale .....</b>		<b>364.369,49</b>	<b>898.247,09</b>	<b>3.000,00</b>	<b>184.937,57</b>	<b>716.309,52</b>	
<b>Totale Funzione 08</b>		<b>364.369,49</b>	<b>898.247,09</b>	<b>3.000,00</b>	<b>184.937,57</b>	<b>716.309,52</b>	

Codice e numero	INTERVENTO Denominazione	Impegni ultimo esercizio chiuso	Previsioni definitive esercizio in corso	PREVISIONI DI COMPETENZA		SOMME RISULTANTI	Annotazioni
				VARIAZIONI			
				in aumento	in diminuzione		
1	2	3	4	5	6	7	8
<b>09 FUNZIONI NEL CAMPO DELLO SVILUPPO ECONOMICO</b>							
<b>Servizio 09 01</b>							
<b>AGRICOLTURA</b>							
1 09 01 03	PRESTAZIONE DI SERVIZI	0,00	0,00	157.300,00	0,00	157.300,00	
1 09 01 05	TRASFERIMENTI	19.169,23	9.750,00	0,00	8.700,00	1.050,00	
<b>Totale .....</b>		<b>19.169,23</b>	<b>9.750,00</b>	<b>157.300,00</b>	<b>8.700,00</b>	<b>158.350,00</b>	
<b>Servizio 09 02</b>							
<b>INDUSTRIA, COMMERCIO E ARTIGIANATO</b>							
1 09 02 03	PRESTAZIONE DI SERVIZI	0,00	32.000,00	0,00	32.000,00	0,00	
1 09 02 05	TRASFERIMENTI	0,00	653,00	0,00	0,00	653,00	
<b>Totale .....</b>		<b>0,00</b>	<b>32.653,00</b>	<b>0,00</b>	<b>32.000,00</b>	<b>653,00</b>	
<b>Servizio 09 03</b>							
<b>MERCATO DEL LAVORO</b>							
1 09 03 01	PERSONALE	1.148.767,10	1.331.105,92	171.891,08	0,00	1.502.997,00	
1 09 03 02	ACQUISTO DI BENI DI CONSUMO E/O MATERIE PRIME	0,00	0,00	0,00	0,00	0,00	
1 09 03 03	PRESTAZIONE DI SERVIZI	1.848.521,44	3.624.892,00	0,00	309.892,00	3.315.000,00	
1 09 03 04	UTILIZZO DI BENI DI TERZI	82.108,07	104.500,00	0,00	7.640,00	96.860,00	
1 09 03 05	TRASFERIMENTI	1.110.385,29	1.541.060,00	0,00	1.273.060,00	268.000,00	
1 09 03 07	IMPOSTE E TASSE	6.289,24	9.155,82	0,00	9.155,82	0,00	
<b>Totale .....</b>		<b>4.196.071,14</b>	<b>6.610.713,74</b>	<b>171.891,08</b>	<b>1.599.747,82</b>	<b>5.182.857,00</b>	
<b>Totale Funzione 09</b>		<b>4.215.240,37</b>	<b>6.653.116,74</b>	<b>329.191,08</b>	<b>1.640.447,82</b>	<b>5.341.860,00</b>	

INTERVENTO		Impegni ultimo esercizio chiuso	Previsioni definitive esercizio in corso	PREVISIONI DI COMPETENZA			Annotazioni
Codice e numero	Denominazione			VARIAZIONI		SOMME RISULTANTI	
				in aumento	in diminuzione		
1	2	3	4	5	6	7	8
<b>Riassunto Titolo 1° - SPESE CORRENTI</b>							
01	FUNZIONI GENERALI DI AMMINI- STRAZIONI	13.374.293,87	12.822.579,83	1.089.925,33	872.726,71	13.039.778,45	
02	FUNZIONI DI ISTRUZIONE PUBBLI- CA	13.636.786,10	11.561.298,71	60.000,00	2.781.546,95	8.839.751,76	
03	FUNZIONI RELATIVE ALLA CULTURA ED AI BENI CULTURALI	373.701,00	433.192,59	0,00	192.106,39	241.086,20	
04	FUNZIONI NEL SETTORE TURISTICO SPORTIVO E RICREATIVO	3.609.990,31	1.620.602,00	46.000,00	406.273,00	1.260.329,00	
05	FUNZIONI NEL CAMPO DEI TRASPORTI	21.595.115,72	18.352.481,98	46.605,00	3.294.768,90	15.104.318,08	
06	FUNZIONI RIGURDANTI LA GESTIO- NE DEL TERRITORIO	11.306.600,31	10.250.847,06	207.641,11	2.296.307,96	8.162.180,21	
07	FUNZIONI NEL CAMPO DELLA TUTE- LA AMBIENTALE	4.734.456,10	4.364.195,94	61.087,00	776.913,47	3.648.369,47	
08	FUNZIONI NEL SETTORE SOCIALE	364.369,49	898.247,09	3.000,00	184.937,57	716.309,52	
09	FUNZIONI NEL CAMPO DELLO SVILUPPO ECONOMICO	4.215.240,37	6.653.116,74	329.191,08	1.640.447,82	5.341.860,00	
<b>Totale Titolo 1°</b>		<b>73.210.553,27</b>	<b>66.956.561,94</b>	<b>1.843.449,52</b>	<b>12.446.028,77</b>	<b>56.353.982,69</b>	

INTERVENTO		Impegni ultimo esercizio chiuso	Previsioni definitive esercizio in corso	PREVISIONI DI COMPETENZA		Annotazioni	
Codice e numero	Denominazione			VARIAZIONI			SOMME RISULTANTI
				in aumento	in diminuzione		
1	2	3	4	5	6	7	8
<b>2 TITOLO 2°</b>							
<b>    SPESE IN CONTO CAPITALE</b>							
<b>    01 FUNZIONI GENERALI DI AMMINISTRAZIONI</b>							
<b>        Servizio 01 01</b>							
<b>        ORGANI ISTITUZIONALI, PARTECIPAZIONE E DECENTRAMENTO</b>							
2 01 01 05	ACQUISTO DI BENI MOBILI, MACCHINE E ATTREZZATURE TECNICO-SCIEN- TIFICHE	0,00	0,00	0,00	0,00	0,00	
<b>Totale .....</b>		<b>0,00</b>	<b>0,00</b>	<b>0,00</b>	<b>0,00</b>	<b>0,00</b>	
<b>        Servizio 01 03</b>							
<b>        GESTIONE ECONOMICA, FINANZIARIA PROGRAMMAZIONE, PROVVEDITORATO E CONTROLLO DI GESTIONE</b>							
2 01 03 10	CONCESSIONI DI CREDITI E ANTICIPAZIONI	0,00	0,00	0,00	0,00	0,00	
<b>Totale .....</b>		<b>0,00</b>	<b>0,00</b>	<b>0,00</b>	<b>0,00</b>	<b>0,00</b>	
<b>        Servizio 01 05</b>							
<b>        GESTIONE DEI BENI DEMANIALI E PATRIMONIALI</b>							
2 01 05 01	ACQUISIZIONE DI BENI IMMOBILI	360.000,00	582.747,00	0,00	32.747,00	550.000,00	
2 01 05 05	ACQUISTO DI BENI MOBILI, MACCHINE E ATTREZZATURE TECNICO-SCIEN- TIFICHE	83.176,94	2.000,00	1.000,00	0,00	3.000,00	
2 01 05 06	INCARICHI PROFESSIONALI ESTERNI	250.000,00	0,00	0,00	0,00	0,00	

INTERVENTO		Impegni ultimo esercizio chiuso	Previsioni definitive esercizio in corso	PREVISIONI DI COMPETENZA			Annotazioni
Codice e numero	Denominazione			VARIAZIONI		SOMME RISULTANTI	
				in aumento	in diminuzione		
1	2	3	4	5	6	7	8
<b>Totale .....</b>		<b>693.176,94</b>	<b>584.747,00</b>	<b>1.000,00</b>	<b>32.747,00</b>	<b>553.000,00</b>	
<b>Servizio 01 08</b>							
<b>SERVIZI DI ASSISTENZA TECNICO-AMMINISTRATIVA AGLI ENTI LOCALI DELLA PROVINCIA</b>							
2 01 08 01	ACQUISIZIONE DI BENI IMMOBILI	0,00	647.857,00	0,00	647.857,00	0,00	
<b>Totale .....</b>		<b>0,00</b>	<b>647.857,00</b>	<b>0,00</b>	<b>647.857,00</b>	<b>0,00</b>	
<b>Servizio 01 09</b>							
<b>ALTRI SERVIZI GENERALI</b>							
2 01 09 01	ACQUISIZIONE DI BENI IMMOBILI	0,00	0,00	0,00	0,00	0,00	
2 01 09 05	ACQUISTO DI BENI MOBILI, MACCHINE E ATTREZZATURE TECNICO-SCIEN- TIFICHE	286.505,71	72.035,00	0,00	2.110,00	69.925,00	
2 01 09 07	TRASFERIMENTI IN CONTO CAPITALI	38.031,67	0,00	0,00	0,00	0,00	
2 01 09 08	PARTECIPAZIONI SOCIETARIE	0,00	431.042,74	0,00	59.712,74	371.330,00	
2 01 09 09	CONFERIMENTO DI CAPITALI	0,00	0,00	0,00	0,00	0,00	
<b>Totale .....</b>		<b>324.537,38</b>	<b>503.077,74</b>	<b>0,00</b>	<b>61.822,74</b>	<b>441.255,00</b>	
<b>Totale Funzione 01</b>		<b>1.017.714,32</b>	<b>1.735.681,74</b>	<b>1.000,00</b>	<b>742.426,74</b>	<b>994.255,00</b>	

INTERVENTO		Impegni ultimo esercizio chiuso	Previsioni definitive esercizio in corso	PREVISIONI DI COMPETENZA		SOMME RISULTANTI	Annotazioni
Codice e numero	Denominazione			VARIAZIONI			
				in aumento	in diminuzione		
1	2	3	4	5	6	7	8
<b>02 FUNZIONI DI ISTRUZIONE PUBBLICA</b>							
<b>Servizio 02 01</b>							
<b>ISTITUTI DI ISTRUZIONE SECONDARIA</b>							
2 02 01 01	ACQUISIZIONE DI BENI IMMOBILI	314.943,42	851.000,00	0,00	734.890,00	116.110,00	
2 02 01 05	ACQUISTO DI BENI MOBILI, MACCHINE E ATTREZZATURE TECNICOSCIENTIFICHE	8.969,66	0,00	0,00	0,00	0,00	
2 02 01 06	INCARICHI PROFESSIONALI ESTERNI	0,00	0,00	400.000,00	0,00	400.000,00	
2 02 01 07	TRASFERIMENTI IN CONTO CAPITALE	30.000,00	30.000,00	0,00	0,00	30.000,00	
<b>Totale .....</b>		<b>353.913,08</b>	<b>881.000,00</b>	<b>400.000,00</b>	<b>734.890,00</b>	<b>546.110,00</b>	
<b>Servizio 02 03</b>							
<b>FORMAZIONE PROFESSIONALE ED ALTRI SERVIZI INERENTI L'ISTRUZIONE</b>							
2 02 03 07	TRASFERIMENTI IN CONTO CAPITALE	120.000,00	0,00	0,00	0,00	0,00	
<b>Totale .....</b>		<b>120.000,00</b>	<b>0,00</b>	<b>0,00</b>	<b>0,00</b>	<b>0,00</b>	
<b>Totale Funzione 02</b>		<b>473.913,08</b>	<b>881.000,00</b>	<b>400.000,00</b>	<b>734.890,00</b>	<b>546.110,00</b>	

INTERVENTO		Impegni ultimo esercizio chiuso	Previsioni definitive esercizio in corso	PREVISIONI DI COMPETENZA			Annotazioni
Codice e numero	Denominazione			VARIAZIONI		SOMME RISULTANTI	
				in aumento	in diminuzione		
1	2	3	4	5	6	7	8
<b>03 FUNZIONI RELATIVE ALLA CULTURA ED AI BENI CULTURALI</b>							
<b>Servizio 03 02</b>							
<b>VALORIZZAZIONI DI BENI DI INTERESSE STORICO, ARTISTICO E ALTRE ATTIVITA' CULTURALI</b>							
2 03 02 05	ACQUISTO DI BENI MOBILI, MACCH INE E ATTREZZATURE TECNICO-SCI ENTIFICHE	1.167,60	0,00	1.400,00	0,00	1.400,00	
<b>Totale .....</b>		<b>1.167,60</b>	<b>0,00</b>	<b>1.400,00</b>	<b>0,00</b>	<b>1.400,00</b>	
<b>Totale Funzione 03</b>		<b>1.167,60</b>	<b>0,00</b>	<b>1.400,00</b>	<b>0,00</b>	<b>1.400,00</b>	

INTERVENTO		Impegni ultimo esercizio chiuso	Previsioni definitive esercizio in corso	PREVISIONI DI COMPETENZA		SOMME RISULTANTI	Annotazioni
Codice e numero	Denominazione			VARIAZIONI			
				in aumento	in diminuzione		
1	2	3	4	5	6	7	8
<b>04 FUNZIONI NEL SETTORE TURISTICO SPORTIVO E RICREATIVO</b>							
<b>Servizio 04 01</b>							
<b>TURISMO</b>							
2 04 01 01	ACQUISIZIONE DI BENI IMMOBILI	250.000,00	0,00	0,00	0,00	0,00	
2 04 01 05	ACQUISTO DI BENI MOBILI, MACCHINE E ATTREZZATURE TECNICO-SCIENTIFICHE	456.092,86	12.046,07	0,00	12.046,07	0,00	
<b>Totale .....</b>		<b>706.092,86</b>	<b>12.046,07</b>	<b>0,00</b>	<b>12.046,07</b>	<b>0,00</b>	
<b>Totale Funzione 04</b>		<b>706.092,86</b>	<b>12.046,07</b>	<b>0,00</b>	<b>12.046,07</b>	<b>0,00</b>	



Provincia di Savona  
c.f. 00311260095

PARTE II - SPESA  
ESERCIZIO 2012

Titolo 2  
Funzione 5

INTERVENTO		Impegni ultimo esercizio chiuso	Previsioni definitive esercizio in corso	PREVISIONI DI COMPETENZA			Annotazioni
Codice e numero	Denominazione			VARIAZIONI		SOMME RISULTANTI	
				in aumento	in diminuzione		
1	2	3	4	5	6	7	8
<b>05 FUNZIONI NEL CAMPO DEI TRASPORTI</b>							
Servizio 05 01							
<b>TRASPORTI PUBBLICI LOCALI</b>							
2 05 01 07	TRASFERIMENTI IN CONTO CAPITAL E	543.022,14	166.976,76	0,00	118.543,21	48.433,55	
<b>Totale .....</b>		<b>543.022,14</b>	<b>166.976,76</b>	<b>0,00</b>	<b>118.543,21</b>	<b>48.433,55</b>	
<b>Totale Funzione 05</b>		<b>543.022,14</b>	<b>166.976,76</b>	<b>0,00</b>	<b>118.543,21</b>	<b>48.433,55</b>	

INTERVENTO		Impegni ultimo esercizio chiuso	Previsioni definitive esercizio in corso	PREVISIONI DI COMPETENZA		SOMME RISULTANTI	Annotazioni
Codice e numero	Denominazione			VARIAZIONI			
				in aumento	in diminuzione		
1	2	3	4	5	6	7	8
<b>06 FUNZIONI RIGURDANTI LA GESTIONE DEL TERRITORIO</b>							
<b>Servizio 06 01</b>							
<b>VIABILITA'</b>							
2 06 01 01	ACQUISIZIONE DI BENI IMMOBILI	6.371.505,47	3.440.845,00	0,00	210.345,00	3.230.500,00	
2 06 01 02	ESPROPRI E SERVITU' ONEROSE	20.000,00	0,00	0,00	0,00	0,00	
2 06 01 04	UTILIZZO DI BENI DI TERZI PER REALIZZAZIONI IN ECONOMIA	0,00	0,00	0,00	0,00	0,00	
2 06 01 05	ACQUISTO DI BENI MOBILI, MACCHINE E ATTREZZATURE TECNICO-SCIEN- TIFICHE	46.282,96	100.000,00	0,00	100.000,00	0,00	
2 06 01 06	INCARICHI PROFESSIONALI ESTERNI	135.000,00	263.854,80	0,00	263.854,80	0,00	
2 06 01 07	TRASFERIMENTI IN CONTO CAPITALE	0,00	500.000,00	0,00	490.500,00	9.500,00	
<b>Totale .....</b>		<b>6.572.788,43</b>	<b>4.304.699,80</b>	<b>0,00</b>	<b>1.064.699,80</b>	<b>3.240.000,00</b>	
<b>Servizio 06 02</b>							
<b>URBANISTICA E PROGRAMMAZIONE TERRITORIALE</b>							
2 06 02 05	ACQUISTO DI BENI MOBILI, MACCHINE E ATTREZZATURE TECNICO-SCIEN- TIFICHE	23.500,00	0,00	0,00	0,00	0,00	
2 06 02 06	INCARICHI PROFESSIONALI ESTERNI	0,00	50.000,00	0,00	50.000,00	0,00	
2 06 02 07	TRASFERIMENTI IN CONTO CAPITALE	0,00	0,00	0,00	0,00	0,00	
2 06 02 10	CONCESSIONI DI CREDITI E ANTICIPAZIONI	57.900,00	100.000,00	0,00	30.000,00	70.000,00	
<b>Totale .....</b>		<b>81.400,00</b>	<b>150.000,00</b>	<b>0,00</b>	<b>80.000,00</b>	<b>70.000,00</b>	

Provincia di Savona  
c.f. 00311260095

PARTE II - SPESA  
ESERCIZIO 2012

**Titolo 2**  
**Funzione 6**

INTERVENTO		Impegni ultimo esercizio chiuso	Previsioni definitive esercizio in corso	PREVISIONI DI COMPETENZA		Annotazioni	
Codice e numero	Denominazione			VARIAZIONI			SOMME RISULTANTI
				in aumento	in diminuzione		
1	2	3	4	5	6	7	8
<b>Totale Funzione 06</b>		<b>6.654.188,43</b>	<b>4.454.699,80</b>	<b>0,00</b>	<b>1.144.699,80</b>	<b>3.310.000,00</b>	

INTERVENTO		Impegni ultimo esercizio chiuso	Previsioni definitive esercizio in corso	PREVISIONI DI COMPETENZA		SOMME RISULTANTI	Annotazioni
Codice e numero	Denominazione			VARIAZIONI			
				in aumento	in diminuzione		
1	2	3	4	5	6	7	8
<b>07 FUNZIONI NEL CAMPO DELLA TUTELA AMBIENTALE</b>							
<b>Servizio 07 01</b>							
<b>DIFESA DEL SUOLO</b>							
2 07 01 01	ACQUISIZIONE DI BENI IMMOBILI	0,00	970.808,90	0,00	850.808,90	120.000,00	
2 07 01 05	ACQUISTO DI BENI MOBILI, MACCHINE E ATTREZZATURE TECNICO-SCIEN- TIFICHE	0,00	0,00	0,00	0,00	0,00	
2 07 01 06	INCARICHI PROFESSIONALI ESTERNI	0,00	0,00	20.000,00	0,00	20.000,00	
2 07 01 07	TRASFERIMENTI IN CONTO CAPITALI	0,00	0,00	0,00	0,00	0,00	
<b>Totale .....</b>		<b>0,00</b>	<b>970.808,90</b>	<b>20.000,00</b>	<b>850.808,90</b>	<b>140.000,00</b>	
<b>Servizio 07 02</b>							
<b>SERVIZI DI TUTELA E VALORIZZAZIONE AMBIENTALE</b>							
2 07 02 01	ACQUISIZIONE DI BENI IMMOBILI	38.000,00	133.990,00	0,00	100.000,00	33.990,00	
2 07 02 05	ACQUISTO DI BENI MOBILI, MACCHINE E ATTREZZATURE TECNICO-SCIEN- TIFICHE	0,00	0,00	3.000,00	0,00	3.000,00	
2 07 02 06	INCARICHI PROFESSIONALI ESTERNI	0,00	0,00	0,00	0,00	0,00	
2 07 02 09	CONFERIMENTO DI CAPITALI	0,00	0,00	0,00	0,00	0,00	
<b>Totale .....</b>		<b>38.000,00</b>	<b>133.990,00</b>	<b>3.000,00</b>	<b>100.000,00</b>	<b>36.990,00</b>	
<b>Servizio 07 03</b>							
<b>ORGANIZZAZIONE DELLO SMALTIMENTO DEI RIFIUTI A LIVELLO PROVINCIALE</b>							

INTERVENTO		Impegni ultimo esercizio chiuso	Previsioni definitive esercizio in corso	PREVISIONI DI COMPETENZA			Annotazioni
Codice e numero	Denominazione			VARIAZIONI		SOMME RISULTANTI	
				in aumento	in diminuzione		
1	2	3	4	5	6	7	8
2 07 03 05	ACQUISTO DI BENI MOBILI, MACCHINE E ATTREZZATURE TECNICO-SCIEN- TIFICHE	0,00	0,00	0,00	0,00	0,00	
2 07 03 07	TRASFERIMENTI IN CONTO CAPITAL E	220.000,00	450.833,00	0,00	400.833,00	50.000,00	
<b>Totale .....</b>		<b>220.000,00</b>	<b>450.833,00</b>	<b>0,00</b>	<b>400.833,00</b>	<b>50.000,00</b>	
<b>Servizio 07 04</b>							
<b>RILEVAMENTO,DISCIPLINA E CONTROLLO DEGLI SCARICHI DELLE ACQUE E DELLE EMISSIONI ATMOSFERICHE E SONORE</b>							
2 07 04 05	ACQUISTO DI BENI MOBILI, MACCHINE E ATTREZZATURE TECNICO-SCIEN- TIFICHE	0,00	0,00	0,00	0,00	0,00	
2 07 04 07	TRASFERIMENTI IN CONTO CAPITAL E	0,00	0,00	0,00	0,00	0,00	
<b>Totale .....</b>		<b>0,00</b>	<b>0,00</b>	<b>0,00</b>	<b>0,00</b>	<b>0,00</b>	
<b>Servizio 07 05</b>							
<b>CACCIA E PESCA NELLE ACQUE INTERNE</b>							
2 07 05 05	ACQUISTO DI BENI MOBILI, MACCHINE E ATTREZZATURE TECNICO-SCIEN- TIFICHE	0,00	0,00	0,00	0,00	0,00	
<b>Totale .....</b>		<b>0,00</b>	<b>0,00</b>	<b>0,00</b>	<b>0,00</b>	<b>0,00</b>	
<b>Servizio 07 06</b>							
<b>PARCHI NATURALI, PROTEZIONE NATURALISTICA E FORESTAZIONE</b>							
2 07 06 01	ACQUISIZIONE DI BENI IMMOBILI	154.800,00	269.700,00	0,00	269.700,00	0,00	

INTERVENTO		Impegni ultimo esercizio chiuso	Previsioni definitive esercizio in corso	PREVISIONI DI COMPETENZA		SOMME RISULTANTI	Annotazioni
Codice e numero	Denominazione			VARIAZIONI			
				in aumento	in diminuzione		
1	2	3	4	5	6	7	8
2 07 06 05	ACQUISTO DI BENI MOBILI, MACCHINE E ATTREZZATURE TECNICO-SCIENTIFICHE	30.500,00	5.000,00	0,00	5.000,00	0,00	
2 07 06 07	TRASFERIMENTI IN CONTO CAPITALE	0,00	34.322,23	0,00	34.322,23	0,00	
<b>Totale .....</b>		<b>185.300,00</b>	<b>309.022,23</b>	<b>0,00</b>	<b>309.022,23</b>	<b>0,00</b>	
<b>Servizio 07 07</b>							
<b>TUTELA E VALORIZZAZIONE RISORSE IDRICHE E ENERGETICHE</b>							
2 07 07 05	ACQUISTO DI BENI MOBILI, MACCHINE E ATTREZZATURE TECNICO-SCIENTIFICHE	0,00	0,00	0,00	0,00	0,00	
2 07 07 07	TRASFERIMENTI IN CONTO CAPITALE	0,00	0,00	0,00	0,00	0,00	
<b>Totale .....</b>		<b>0,00</b>	<b>0,00</b>	<b>0,00</b>	<b>0,00</b>	<b>0,00</b>	
<b>Servizio 07 08</b>							
<b>SERVIZI DI PROTEZIONE CIVILE</b>							
2 07 08 05	ACQUISTO DI BENI MOBILI, MACCHINE E ATTREZZATURE TECNICO-SCIENTIFICHE	80.000,00	0,00	0,00	0,00	0,00	
2 07 08 07	TRASFERIMENTI IN CONTO CAPITALE	0,00	0,00	0,00	0,00	0,00	
<b>Totale .....</b>		<b>80.000,00</b>	<b>0,00</b>	<b>0,00</b>	<b>0,00</b>	<b>0,00</b>	
<b>Totale Funzione 07</b>		<b>523.300,00</b>	<b>1.864.654,13</b>	<b>23.000,00</b>	<b>1.660.664,13</b>	<b>226.990,00</b>	

INTERVENTO		Impegni ultimo esercizio chiuso	Previsioni definitive esercizio in corso	PREVISIONI DI COMPETENZA		SOMME RISULTANTI	Annotazioni
Codice e numero	Denominazione			VARIAZIONI			
				in aumento	in diminuzione		
1	2	3	4	5	6	7	8
<b>08 FUNZIONI NEL SETTORE SOCIALE</b>							
<b>Servizio 08 02</b>							
<b>ASSISTENZA ALL'INFANZIA, HANDICAPPATI E ALTRI SERVIZI SOCIALI</b>							
2 08 02 05	ACQUISTO DI BENI MOBILI, MACCHINE E ATTREZZATURE TECNICO-SCIENTIFICHE	20.000,00	60.000,00	0,00	60.000,00	0,00	
2 08 02 06	INCARICHI PROFESSIONALI ESTERNI	0,00	0,00	0,00	0,00	0,00	
2 08 02 07	TRASFERIMENTI IN CONTO CAPITALE	110.000,00	251.000,00	0,00	251.000,00	0,00	
<b>Totale .....</b>		<b>130.000,00</b>	<b>311.000,00</b>	<b>0,00</b>	<b>311.000,00</b>	<b>0,00</b>	
<b>Totale Funzione 08</b>		<b>130.000,00</b>	<b>311.000,00</b>	<b>0,00</b>	<b>311.000,00</b>	<b>0,00</b>	

INTERVENTO		Impegni ultimo esercizio chiuso	Previsioni definitive esercizio in corso	PREVISIONI DI COMPETENZA		SOMME RISULTANTI	Annotazioni
Codice e numero	Denominazione			VARIAZIONI			
				in aumento	in diminuzione		
1	2	3	4	5	6	7	8
<b>09 FUNZIONI NEL CAMPO DELLO SVILUPPO ECONOMICO</b>							
<b>Servizio 09 02</b>							
<b>INDUSTRIA, COMMERCIO E ARTIGIANATO</b>							
2 09 02 07	TRASFERIMENTI IN CONTO CAPITAL E	0,00	0,00	0,00	0,00	0,00	
<b>Totale .....</b>		<b>0,00</b>	<b>0,00</b>	<b>0,00</b>	<b>0,00</b>	<b>0,00</b>	
<b>Servizio 09 03</b>							
<b>MERCATO DEL LAVORO</b>							
2 09 03 05	ACQUISTO DI BENI MOBILI, MACCHINE E ATTREZZATURE TECNICO-SCIENTIFICHE	0,00	0,00	0,00	0,00	0,00	
2 09 03 07	TRASFERIMENTI IN CONTO CAPITAL E	0,00	0,00	0,00	0,00	0,00	
<b>Totale .....</b>		<b>0,00</b>	<b>0,00</b>	<b>0,00</b>	<b>0,00</b>	<b>0,00</b>	
<b>Totale Funzione 09</b>		<b>0,00</b>	<b>0,00</b>	<b>0,00</b>	<b>0,00</b>	<b>0,00</b>	



INTERVENTO		Impegni ultimo esercizio chiuso	Previsioni definitive esercizio in corso	PREVISIONI DI COMPETENZA		SOMME RISULTANTI	Annotazioni
Codice e numero	Denominazione			VARIAZIONI			
				in aumento	in diminuzione		
1	2	3	4	5	6	7	8
<b>Riassunto Titolo 2° - SPESE IN CONTO CAPITALE</b>							
01	FUNZIONI GENERALI DI AMMINISTRAZIONI	1.017.714,32	1.735.681,74	1.000,00	742.426,74	994.255,00	
02	FUNZIONI DI ISTRUZIONE PUBBLICA	473.913,08	881.000,00	400.000,00	734.890,00	546.110,00	
03	FUNZIONI RELATIVE ALLA CULTURA ED AI BENI CULTURALI	1.167,60	0,00	1.400,00	0,00	1.400,00	
04	FUNZIONI NEL SETTORE TURISTICO SPORTIVO E RICREATIVO	706.092,86	12.046,07	0,00	12.046,07	0,00	
05	FUNZIONI NEL CAMPO DEI TRASPORTI	543.022,14	166.976,76	0,00	118.543,21	48.433,55	
06	FUNZIONI RIGURDANTI LA GESTIONE DEL TERRITORIO	6.654.188,43	4.454.699,80	0,00	1.144.699,80	3.310.000,00	
07	FUNZIONI NEL CAMPO DELLA TUTELA AMBIENTALE	523.300,00	1.864.654,13	23.000,00	1.660.664,13	226.990,00	
08	FUNZIONI NEL SETTORE SOCIALE	130.000,00	311.000,00	0,00	311.000,00	0,00	
09	FUNZIONI NEL CAMPO DELLO SVILUPPO ECONOMICO	0,00	0,00	0,00	0,00	0,00	
<b>Totale Titolo 2°</b>		<b>10.049.398,43</b>	<b>9.426.058,50</b>	<b>425.400,00</b>	<b>4.724.269,95</b>	<b>5.127.188,55</b>	

INTERVENTO		Impegni ultimo esercizio chiuso	Previsioni definitive esercizio in corso	PREVISIONI DI COMPETENZA			Annotazioni
Codice e numero	Denominazione			VARIAZIONI		SOMME RISULTANTI	
				in aumento	in diminuzione		
1	2	3	4	5	6	7	8
<b>3 TITOLO 3°</b>							
<b>SPESE PER RIMBORSO PRESTITI</b>							
<b>01 FUNZIONI GENERALI DI AMMINISTRAZIONI</b>							
<b>Servizio 01 03</b>							
<b>GESTIONE ECONOMICA, FINANZIARIA</b>							
<b>PROGRAMMAZIONE, PROVVEDITORATO</b>							
<b>E CONTROLLO DI GESTIONE</b>							
3 01 03 02	RIMBORSO DI FINANZIAMENTI A BREVE TERMINE	0,00	0,00	0,00	0,00	0,00	
3 01 03 03	RIMBORSO DI QUOTA CAPITALE DI MUTUI E PRESTITI	2.226.244,67	1.899.242,97	0,00	27.017,67	1.872.225,30	
3 01 03 04	RIMBORSO DI PRESTITI OBBLIGAZIONARI	999.300,06	999.300,06	0,01	0,00	999.300,07	
3 01 03 05	RIMBORSO DI QUOTA CAPITALE DI DEBITI PLURIENNALI	28.124,97	25.927,47	0,00	2.805,64	23.121,83	
<b>Totale .....</b>		<b>3.253.669,70</b>	<b>2.924.470,50</b>	<b>0,01</b>	<b>29.823,31</b>	<b>2.894.647,20</b>	
<b>Totale Funzione 01</b>		<b>3.253.669,70</b>	<b>2.924.470,50</b>	<b>0,01</b>	<b>29.823,31</b>	<b>2.894.647,20</b>	

INTERVENTO		Impegni ultimo esercizio chiuso	Previsioni definitive esercizio in corso	PREVISIONI DI COMPETENZA		SOMME RISULTANTI	Annotazioni
Codice e numero	Denominazione			VARIAZIONI			
				in aumento	in diminuzione		
1	2	3	4	5	6	7	8

**Riassunto Titolo 3° - SPESE PER  
RIMBORSO PRESTITI**  
01 FUNZIONI GENERALI DI AMMINI-  
STRAZIONI

3.253.669,70	2.924.470,50	0,01	29.823,31	2.894.647,20
<b>3.253.669,70</b>	<b>2.924.470,50</b>	<b>0,01</b>	<b>29.823,31</b>	<b>2.894.647,20</b>

Totale Titolo 3°

INTERVENTO		Impegni ultimo esercizio chiuso	Previsioni definitive esercizio in corso	PREVISIONI DI COMPETENZA		SOMME RISULTANTI	Annotazioni
Codice e numero	Denominazione			VARIAZIONI			
				in aumento	in diminuzione		
1	2	3	4	5	6	7	8
<b>4</b>	<b>TITOLO 4°</b>						
	<b>SPESE PER SERVIZI PER CONTO DI TERZI</b>						
4 00 00 01	RITENUTE PREVIDENZIALI E ASSIS TENZIALI AL PERSONALE	1.149.650,08	1.500.000,00	0,00	0,00	1.500.000,00	
4 00 00 02	RITENUTE ERARIALI	2.579.811,33	3.360.000,00	0,00	0,00	3.360.000,00	
4 00 00 03	ALTRE RITENUTE AL PERSONALE PE R CONTO DI TERZI	201.754,59	406.000,00	0,00	0,00	406.000,00	
4 00 00 04	RESTITUZIONE DI DEPOSITI CAUZI ONALI	141.949,47	880.000,00	0,00	0,00	880.000,00	
4 00 00 05	SPESE PER SERVIZI PER CONTO DI TERZI	36.409,87	1.610.000,00	0,00	0,00	1.610.000,00	
4 00 00 06	ANTICIPAZIONE DI FONDI PER IL SERVIZIO ECONOMATO	10.000,00	10.000,00	0,00	0,00	10.000,00	
4 00 00 07	RESTITUZIONE DI DEPOSITI PER S PESE CONTRATTUALI	2.117,00	100.000,00	0,00	0,00	100.000,00	
<b>Totale Titolo 4°</b>		<b>4.121.692,34</b>	<b>7.866.000,00</b>	<b>0,00</b>	<b>0,00</b>	<b>7.866.000,00</b>	

INTERVENTO		Impegni ultimo esercizio chiuso	Previsioni definitive esercizio in corso	PREVISIONI DI COMPETENZA		SOMME RISULTANTI	Annotazioni
Codice e numero	Denominazione			VARIAZIONI			
				in aumento	in diminuzione		
1	2	3	4	5	6	7	8

**RIEPILOGO DEI TITOLI**

<b>Titolo 1°</b>	73.210.553,27	66.956.561,94	1.843.449,52	12.446.028,77	56.353.982,69
SPESE CORRENTI					
<b>Titolo 2°</b>	10.049.398,43	9.426.058,50	425.400,00	4.724.269,95	5.127.188,55
SPESE IN CONTO CAPITALE					
<b>Titolo 3°</b>	3.253.669,70	2.924.470,50	0,01	29.823,31	2.894.647,20
SPESE PER RIMBORSO PRESTITI					
<b>Titolo 4°</b>	4.121.692,34	7.866.000,00	0,00	0,00	7.866.000,00
SPESE PER SERVIZI PER CONTO DI TERZI					
<b>Totale .....</b>	<b>90.635.313,74</b>	<b>87.173.090,94</b>	<b>2.268.849,53</b>	<b>17.200.122,03</b>	<b>72.241.818,44</b>
<b>Disavanzo di amministrazione.....</b>	<b>0,00</b>	<b>0,00</b>	<b>0,00</b>	<b>0,00</b>	<b>0,00</b>
<b>TOTALE GENERALE DELLA SPESA .....</b>	<b>90.635.313,74</b>	<b>87.173.090,94</b>	<b>2.268.849,53</b>	<b>17.200.122,03</b>	<b>72.241.818,44</b>

Provincia di Savona

c.f. 00311260095

## RIEPILOGO GENERALE DELLE SPESE

### SPESE CORRENTI

INTERVENTI CORRENTI	Personale	Acquisto di beni di consumo c/o di materie prime	Prestazioni di servizi	Utilizzo di beni di terzi	Trasferimenti	Interessi passivi e oneri finanziari diversi	Imposte e tasse	Oneri straordinari della gestione corrente	Ammortamenti di esercizio	Fondo svalutazione crediti	Fondo di riserva	Totale
FUNZIONI E SERVIZI												
1	2	3	4	5	6	7	8	9	10	11	12	13

**Funzione 01**

**FUNZIONI GENERALI DI AMMINISTRAZIONI**

01 ORGANI ISTITUZIONALI, PARTECIPAZIONE E DECENTRAMENTO

	166.000,00	7.300,00	806.200,00	0,00	53.500,00			0,00				1.033.000,00
--	------------	----------	------------	------	-----------	--	--	------	--	--	--	--------------

02 SEGRETERIA GENERALE, PERSONALE E ORGANIZZAZIONE

	2.527.624,00	3.000,00	504.675,10	0,00	42.000,00		0,00					3.077.299,10
--	--------------	----------	------------	------	-----------	--	------	--	--	--	--	--------------

03 GESTIONE ECONOMICA, FINANZIARIA PROGRAMMAZIONE, PROVVEDITORATO E CONTROLLO DI GESTIONE

	743.679,00		6.000,00			0,00						749.679,00
--	------------	--	----------	--	--	------	--	--	--	--	--	------------

04 GESTIONE DELLE ENTRATE TRIBUTARIE E SERVIZI FISCALI

			201.000,00		1.000,00		967.134,00					1.169.134,00
--	--	--	------------	--	----------	--	------------	--	--	--	--	--------------

05 GESTIONE DEI BENI DEMANIALI E PATRIMONIALI

		7.000,00	166.001,00			385.898,69	150.000,00					708.898,69
--	--	----------	------------	--	--	------------	------------	--	--	--	--	------------

06 UFFICIO TECNICO

	463.704,00											463.704,00
--	------------	--	--	--	--	--	--	--	--	--	--	------------

08 SERVIZI DI ASSISTENZA TECNICO-AMMINISTRATIVA AGLI ENTI LOCALI DELLA PROVINCIA

			0,00		5.000,00							5.000,00
--	--	--	------	--	----------	--	--	--	--	--	--	----------

09 ALTRI SERVIZI GENERALI

	2.341.301,00	165.300,00	2.157.850,00	68.000,00	5.552,00	75.273,18	34.950,00	23.836,48		450.000,00	511.000,00	5.833.062,66
--	--------------	------------	--------------	-----------	----------	-----------	-----------	-----------	--	------------	------------	--------------



Provincia di Savona

c.f. 00311260095

### RIEPILOGO GENERALE DELLE SPESE

#### SPESE CORRENTI

INTERVENTI CORRENTI FUNZIONI E SERVIZI	Personale	Acquisto di beni di consumo c/o di materie prime	Prestazioni di servizi	Utilizzo di beni di terzi	Trasferimenti	Interessi passivi e oneri finanziari diversi	Imposte e tasse	Oneri straordinari della gestione corrente	Ammortamenti di esercizio	Fondo svalutazione crediti	Fondo di riserva	Totale
1	2	3	4	5	6	7	8	9	10	11	12	13
<b>Totale..</b>	<b>6.242.308,00</b>	<b>182.600,00</b>	<b>3.841.726,10</b>	<b>68.000,00</b>	<b>107.052,00</b>	<b>481.171,87</b>	<b>1.152.084,00</b>	<b>23.836,48</b>		<b>450.000,00</b>	<b>511.000,00</b>	<b>13.039.778,45</b>

Provincia di Savona

c.f. 00311260095

**RIEPILOGO GENERALE DELLE SPESE**

**SPESE CORRENTI**

INTERVENTI CORRENTI	Personale	Acquisto di beni di consumo c/o di materie prime	Prestazioni di servizi	Utilizzo di beni di terzi	Trasferimenti	Interessi passivi e oneri finanziari diversi	Imposte e tasse	Oneri straordinari della gestione corrente	Ammortamenti di esercizio	Fondo svalutazione crediti	Fondo di riserva	Totale
FUNZIONI E SERVIZI												
1	2	3	4	5	6	7	8	9	10	11	12	13

**Funzione 02**  
**FUNZIONI DI ISTRUZIONE PUBBLICA**

**01 ISTITUTI DI ISTRUZIONE SECONDARIA**

		60.000,00	1.498.270,00	280,00	290.000,00							1.848.550,00
--	--	-----------	--------------	--------	------------	--	--	--	--	--	--	--------------

**02 ISTITUTI GESTITI DIRETTAMENTE DALLA PROVINCIA**

			0,00									0,00
--	--	--	------	--	--	--	--	--	--	--	--	------

**03 FORMAZIONE PROFESSIONALE ED ALTRI SERVIZI INERENTI L'ISTRUZIONE**

	0,00	0,00	6.094.000,00	0,00	891.201,76		6.000,00					6.991.201,76
--	------	------	--------------	------	------------	--	----------	--	--	--	--	--------------

<b>Totale..</b>	<b>0,00</b>	<b>60.000,00</b>	<b>7.592.270,00</b>	<b>280,00</b>	<b>1.181.201,76</b>		<b>6.000,00</b>					<b>8.839.751,76</b>
-----------------	-------------	------------------	---------------------	---------------	---------------------	--	-----------------	--	--	--	--	---------------------



Provincia di Savona

c.f. 00311260095

**RIEPILOGO GENERALE DELLE SPESE**

**SPESE CORRENTI**

INTERVENTI CORRENTI FUNZIONI E SERVIZI	Personale	Acquisto di beni di consumo c/o di materie prime	Prestazioni di servizi	Utilizzo di beni di terzi	Trasferimenti	Interessi passivi e oneri finanziari diversi	Imposte e tasse	Oneri straordinari della gestione corrente	Ammortamenti di esercizio	Fondo svalutazione crediti	Fondo di riserva	Totale
1	2	3	4	5	6	7	8	9	10	11	12	13

**Funzione 03**

**FUNZIONI RELATIVE ALLA CULTURA  
ED AI BENI CULTURALI**

02 VALORIZZAZIONI DI BENI DI  
INTERESSE STORICO, ARTISTICO E  
ALTRE ATTIVITA' CULTURALI

	58.363,00	250,00	182.473,20			0,00						241.086,20
<b>Totale..</b>	<b>58.363,00</b>	<b>250,00</b>	<b>182.473,20</b>			<b>0,00</b>						<b>241.086,20</b>

Provincia di Savona

c.f. 00311260095

## RIEPILOGO GENERALE DELLE SPESE

### SPESE CORRENTI

INTERVENTI CORRENTI FUNZIONI E SERVIZI	Personale	Acquisto di beni di consumo c/o di materie prime	Prestazioni di servizi	Utilizzo di beni di terzi	Trasferimenti	Interessi passivi e oneri finanziari diversi	Imposte e tasse	Oneri straordinari della gestione corrente	Ammortamenti di esercizio	Fondo svalutazione crediti	Fondo di riserva	Totale
1	2	3	4	5	6	7	8	9	10	11	12	13

Funzione 04

#### FUNZIONI NEL SETTORE TURISTICO SPORTIVO E RICREATIVO

01 TURISMO

698.404,00	48.000,00	458.275,00	0,00	29.650,00			0,00					1.234.329,00
------------	-----------	------------	------	-----------	--	--	------	--	--	--	--	--------------

02 SPORT E TEMPO LIBERO

				26.000,00								26.000,00
--	--	--	--	-----------	--	--	--	--	--	--	--	-----------

<b>Totale..</b>	<b>698.404,00</b>	<b>48.000,00</b>	<b>458.275,00</b>	<b>0,00</b>	<b>55.650,00</b>		<b>0,00</b>					<b>1.260.329,00</b>
-----------------	-------------------	------------------	-------------------	-------------	------------------	--	-------------	--	--	--	--	---------------------

Provincia di Savona

c.f. 00311260095

### RIEPILOGO GENERALE DELLE SPESE

#### SPESE CORRENTI

INTERVENTI CORRENTI  FUNZIONI E SERVIZI	Personale	Acquisto di beni di consumo c/o di materie prime	Prestazioni di servizi	Utilizzo di beni di terzi	Trasferimenti	Interessi passivi e oneri finanziari diversi	Imposte e tasse	Oneri straordinari della gestione corrente	Ammortamenti di esercizio	Fondo svalutazione crediti	Fondo di riserva	Totale
1	2	3	4	5	6	7	8	9	10	11	12	13

Funzione 05

**FUNZIONI NEL CAMPO DEI  
TRASPORTI**

01 TRASPORTI PUBBLICI LOCALI

	235.064,00		14.734.384,01		0,00	59.470,07		75.400,00				15.104.318,08
<b>Totale..</b>	<b>235.064,00</b>		<b>14.734.384,01</b>		<b>0,00</b>	<b>59.470,07</b>		<b>75.400,00</b>				<b>15.104.318,08</b>

Provincia di Savona

c.f. 00311260095

**RIEPILOGO GENERALE DELLE SPESE**

**SPESE CORRENTI**

INTERVENTI CORRENTI	Personale	Acquisto di beni di consumo c/o di materie prime	Prestazioni di servizi	Utilizzo di beni di terzi	Trasferimenti	Interessi passivi e oneri finanziari diversi	Imposte e tasse	Oneri straordinari della gestione corrente	Ammortamenti di esercizio	Fondo svalutazione crediti	Fondo di riserva	Totale
FUNZIONI E SERVIZI												
1	2	3	4	5	6	7	8	9	10	11	12	13

Funzione 06

**FUNZIONI RIGURDANTI LA GESTIO-  
NE DEL TERRITORIO**

01 VIABILITA'

2.626.391,00	115.549,42	2.335.550,58	28.400,00	1.780.000,00	642.911,61	2.000,00	0,00					7.530.802,61
--------------	------------	--------------	-----------	--------------	------------	----------	------	--	--	--	--	--------------

02 URBANISTICA E PROGRAMMAZIONE  
TERRITORIALE

590.142,00	0,00	35.800,00		1.200,00	4.235,60							631.377,60
------------	------	-----------	--	----------	----------	--	--	--	--	--	--	------------

<b>Totale..</b>	<b>3.216.533,00</b>	<b>115.549,42</b>	<b>2.371.350,58</b>	<b>28.400,00</b>	<b>1.781.200,00</b>	<b>647.147,21</b>	<b>2.000,00</b>	<b>0,00</b>				<b>8.162.180,21</b>
-----------------	---------------------	-------------------	---------------------	------------------	---------------------	-------------------	-----------------	-------------	--	--	--	---------------------

Provincia di Savona

c.f. 00311260095

**RIEPILOGO GENERALE DELLE SPESE**

**SPESE CORRENTI**

INTERVENTI CORRENTI	Personale	Acquisto di beni di consumo c/o di materie prime	Prestazioni di servizi	Utilizzo di beni di terzi	Trasferimenti	Interessi passivi e oneri finanziari diversi	Imposte e tasse	Oneri straordinari della gestione corrente	Ammortamenti di esercizio	Fondo svalutazione crediti	Fondo di riserva	Totale
FUNZIONI E SERVIZI												
1	2	3	4	5	6	7	8	9	10	11	12	13

**Funzione 07**

**FUNZIONI NEL CAMPO DELLA TUTELA  
AMBIENTALE**

01 DIFESA DEL SUOLO

835.901,00		0,00			981.250,00	5.082,72						1.822.233,72
------------	--	------	--	--	------------	----------	--	--	--	--	--	--------------

02 SERVIZI DI TUTELA E VALORIZZAZIONE AMBIENTALE

464.130,00	2.000,00	348.630,25			11.000,00	6.860,92						832.621,17
------------	----------	------------	--	--	-----------	----------	--	--	--	--	--	------------

03 ORGANIZZAZIONE DELLO SMALTIMENTO DEI RIFIUTI A LIVELLO PROVINCIALE

0,00	0,00	0,00	0,00	0,00	0,00							0,00
------	------	------	------	------	------	--	--	--	--	--	--	------

04 RILEVAMENTO, DISCIPLINA E CONTROLLO DEGLI SCARICHI DELLE ACQUE E DELLE EMISSIONI ATMOSFERICHE E SONORE

0,00	500,00	256.500,00		0,00			0,00					257.000,00
------	--------	------------	--	------	--	--	------	--	--	--	--	------------

05 CACCIA E PESCA NELLE ACQUE INTERNE

394.926,00	100,00	400,00			108.500,00							503.926,00
------------	--------	--------	--	--	------------	--	--	--	--	--	--	------------

06 PARCHI NATURALI, PROTEZIONE NATURALISTICA E FORESTAZIONE

	0,00	88.125,50			28.700,00			0,00				116.825,50
--	------	-----------	--	--	-----------	--	--	------	--	--	--	------------

07 TUTELA E VALORIZZAZIONE RISORSE IDRICHE E ENERGETICHE

0,00	0,00	0,00	0,00			10.110,59						10.110,59
------	------	------	------	--	--	-----------	--	--	--	--	--	-----------

08 SERVIZI DI PROTEZIONE CIVILE

68.963,00	1.000,00	35.689,49			0,00							105.652,49
-----------	----------	-----------	--	--	------	--	--	--	--	--	--	------------

Provincia di Savona

c.f. 00311260095

## RIEPILOGO GENERALE DELLE SPESE

### SPESE CORRENTI

INTERVENTI CORRENTI	Personale	Acquisto di beni di consumo c/o di materie prime	Prestazioni di servizi	Utilizzo di beni di terzi	Trasferimenti	Interessi passivi e oneri finanziari diversi	Imposte e tasse	Oneri straordinari della gestione corrente	Ammortamenti di esercizio	Fondo svalutazione crediti	Fondo di riserva	Totale
FUNZIONI E SERVIZI												
1	2	3	4	5	6	7	8	9	10	11	12	13
<b>Totale..</b>	1.763.920,00	3.600,00	729.345,24	0,00	1.129.450,00	22.054,23	0,00	0,00				3.648.369,47

Provincia di Savona

c.f. 00311260095

## RIEPILOGO GENERALE DELLE SPESE

### SPESE CORRENTI

INTERVENTI CORRENTI  FUNZIONI E SERVIZI	Personale	Acquisto di beni di consumo c/o di materie prime	Prestazioni di servizi	Utilizzo di beni di terzi	Trasferimenti	Interessi passivi e oneri finanziari diversi	Imposte e tasse	Oneri straordinari della gestione corrente	Ammortamenti di esercizio	Fondo svalutazione crediti	Fondo di riserva	Totale
1	2	3	4	5	6	7	8	9	10	11	12	13

**Funzione 08**

**FUNZIONI NEL SETTORE SOCIALE**

02 ASSISTENZA ALL'INFANZIA,  
HANDICAPPATI E ALTRI SERVIZI  
SOCIALI

		2.000,00	315.524,25		397.785,27		1.000,00					716.309,52
<b>Totale..</b>		<b>2.000,00</b>	<b>315.524,25</b>		<b>397.785,27</b>		<b>1.000,00</b>					<b>716.309,52</b>

Provincia di Savona

c.f. 00311260095

## RIEPILOGO GENERALE DELLE SPESE

### SPESE CORRENTI

INTERVENTI CORRENTI	Personale	Acquisto di beni di consumo c/o di materie prime	Prestazioni di servizi	Utilizzo di beni di terzi	Trasferimenti	Interessi passivi e oneri finanziari diversi	Imposte e tasse	Oneri straordinari della gestione corrente	Ammortamenti di esercizio	Fondo svalutazione crediti	Fondo di riserva	Totale
FUNZIONI E SERVIZI												
1	2	3	4	5	6	7	8	9	10	11	12	13

**Funzione 09**

**FUNZIONI NEL CAMPO DELLO  
SVILUPPO ECONOMICO**

**01 AGRICOLTURA**

		157.300,00		1.050,00								158.350,00
--	--	------------	--	----------	--	--	--	--	--	--	--	------------

**02 INDUSTRIA, COMMERCIO E ARTI-  
GIANATO**

		0,00		653,00								653,00
--	--	------	--	--------	--	--	--	--	--	--	--	--------

**03 MERCATO DEL LAVORO**

	1.502.997,00	0,00	3.315.000,00	96.860,00	268.000,00		0,00					5.182.857,00
--	--------------	------	--------------	-----------	------------	--	------	--	--	--	--	--------------

<b>Totale..</b>	<b>1.502.997,00</b>	<b>0,00</b>	<b>3.472.300,00</b>	<b>96.860,00</b>	<b>269.703,00</b>		<b>0,00</b>					<b>5.341.860,00</b>
-----------------	---------------------	-------------	---------------------	------------------	-------------------	--	-------------	--	--	--	--	---------------------

<b>TOTALI</b>	<b>13.717.589,00</b>	<b>411.999,42</b>	<b>33.897.848,38</b>	<b>193.540,00</b>	<b>4.922.042,03</b>	<b>1.189.843,38</b>	<b>1.161.084,00</b>	<b>99.236,48</b>	<b>450.000,00</b>	<b>511.000,00</b>		<b>56.353.982,99</b>
---------------	----------------------	-------------------	----------------------	-------------------	---------------------	---------------------	---------------------	------------------	-------------------	-------------------	--	----------------------





Provincia di Savona

c.f. 00311260095

## RIEPILOGO GENERALE DELLE SPESE

### SPESE IN CONTO CAPITALE

INTERVENTI PER INVESTIMENTI FUNZIONI E SERVIZI	Acquisizione di beni immobili	Espropri e servitù onerose	Acquisto di beni di terzi per realizzazioni in economia	Utilizzo di beni di terzi per realizzazioni in economia	Acquisizione di beni mobili, macchine ed attrezzature tecnosciant.	Incarichi professionali esterni	Trasferimenti di capitale	Partecipazioni azionarie	Conferimenti di capitale	Concessioni di crediti e anticipazioni	Totale
1	2	3	4	5	6	7	8	9	10	11	12

**Funzione 01**

**FUNZIONI GENERALI DI AMMINISTRAZIONI**

01 ORGANI ISTITUZIONALI, PARTECIPAZIONE E DECENTRAMENTO

					0,00						0,00
--	--	--	--	--	------	--	--	--	--	--	------

03 GESTIONE ECONOMICA, FINANZIARIA PROGRAMMAZIONE, PROVVEDITORATO E CONTROLLO DI GESTIONE

										0,00	0,00
--	--	--	--	--	--	--	--	--	--	------	------

05 GESTIONE DEI BENI DEMANIALI E PATRIMONIALI

	550.000,00				3.000,00	0,00					553.000,00
--	------------	--	--	--	----------	------	--	--	--	--	------------

08 SERVIZI DI ASSISTENZA TECNICO-AMMINISTRATIVA AGLI ENTI LOCALI DELLA PROVINCIA

	0,00										0,00
--	------	--	--	--	--	--	--	--	--	--	------

09 ALTRI SERVIZI GENERALI

	0,00				69.925,00		0,00	371.330,00	0,00		441.255,00
--	------	--	--	--	-----------	--	------	------------	------	--	------------

**Totale Funzione 01**

	550.000,00				72.925,00	0,00	0,00	371.330,00	0,00	0,00	994.255,00
--	------------	--	--	--	-----------	------	------	------------	------	------	------------



Provincia di Savona

c.f. 00311260095

**RIEPILOGO GENERALE DELLE SPESE**

**SPESE IN CONTO CAPITALE**

INTERVENTI PER INVESTIMENTI FUNZIONI E SERVIZI	Acquisizione di beni immobili	Espropri e servitù onerose	Acquisto di beni di terzi per realizzazioni in economia	Utilizzo di beni di terzi per realizzazioni in economia	Acquisizione di beni mobili, macchine ed attrezzature tecnosciant.	Incarichi professionali esterni	Trasferimenti di capitale	Partecipazioni azionarie	Conferimenti di capitale	Concessioni di crediti e anticipazioni	Totale
1	2	3	4	5	6	7	8	9	10	11	12

**Funzione 02**

**FUNZIONI DI ISTRUZIONE PUBBLICA**

01 ISTITUTI DI ISTRUZIONE SECONDARIA

116.110,00				0,00	400.000,00	30.000,00					546.110,00
------------	--	--	--	------	------------	-----------	--	--	--	--	------------

03 FORMAZIONE PROFESSIONALE ED ALTRI SERVIZI INERENTI L'ISTRUZIONE

						0,00					0,00
--	--	--	--	--	--	------	--	--	--	--	------

<b>Totale Funzione 02</b>	116.110,00			0,00	400.000,00	30.000,00					546.110,00
---------------------------	------------	--	--	------	------------	-----------	--	--	--	--	------------

Provincia di Savona

c.f. 00311260095

## RIEPILOGO GENERALE DELLE SPESE

### SPESE IN CONTO CAPITALE

INTERVENTI PER INVESTIMENTI FUNZIONI E SERVIZI	Acquisizione di beni immobili	Espropri e servitù onerose	Acquisto di beni di terzi per realizzazioni in economia	Utilizzo di beni di terzi per realizzazioni in economia	Acquisizione di beni mobili, macchine ed attrezzature tecnoscience.	Incarichi professionali esterni	Trasferimenti di capitale	Partecipazioni azionarie	Conferimenti di capitale	Concessioni di crediti e anticipazioni	Totale
1	2	3	4	5	6	7	8	9	10	11	12

#### Funzione 03

##### FUNZIONI RELATIVE ALLA CULTURA ED AI BENI CULTURALI

02 VALORIZZAZIONI DI BENI DI INTERESSE STORICO, ARTISTICO E ALTRE ATTIVITA' CULTURALI

					1.400,00						1.400,00
<b>Totale Funzione 03</b>					1.400,00						1.400,00

Provincia di Savona

c.f. 00311260095

### RIEPILOGO GENERALE DELLE SPESE

#### SPESE IN CONTO CAPITALE

INTERVENTI PER INVESTIMENTI FUNZIONI E SERVIZI	Acquisizione di beni immobili	Espropri e servitù onerose	Acquisto di beni di terzi per realizzazioni in economia	Utilizzo di beni di terzi per realizzazioni in economia	Acquisizione di beni mobili, macchine ed attrezzature tecnoscience.	Incarichi professionali esterni	Trasferimenti di capitale	Partecipazioni azionarie	Conferimenti di capitale	Concessioni di crediti e anticipazioni	Totale
1	2	3	4	5	6	7	8	9	10	11	12

**Funzione 04**

**FUNZIONI NEL SETTORE TURISTICO**  
**SPORTIVO E RICREATIVO**

01 TURISMO

	0,00				0,00						0,00
<b>Totale Funzione 04</b>	0,00				0,00						0,00

Provincia di Savona

c.f. 00311260095

## RIEPILOGO GENERALE DELLE SPESE

### SPESE IN CONTO CAPITALE

INTERVENTI PER INVESTIMENTI FUNZIONI E SERVIZI	Acquisizione di beni immobili	Espropri e servitù onerose	Acquisto di beni di terzi per realizzazioni in economia	Utilizzo di beni di terzi per realizzazioni in economia	Acquisizione di beni mobili, macchine ed attrezzature tecnoscience.	Incarichi professionali esterni	Trasferimenti di capitale	Partecipazioni azionarie	Conferimenti di capitale	Concessioni di crediti e anticipazioni	Totale
1	2	3	4	5	6	7	8	9	10	11	12

Funzione 05

FUNZIONI NEL CAMPO DEI  
TRASPORTI

01 TRASPORTI PUBBLICI LOCALI

							48.433,55				48.433,55
<b>Totale Funzione 05</b>							48.433,55				48.433,55

Provincia di Savona

c.f. 00311260095

**RIEPILOGO GENERALE DELLE SPESE**

**SPESE IN CONTO CAPITALE**

INTERVENTI PER INVESTIMENTI FUNZIONI E SERVIZI	Acquisizione di beni immobili	Espropri e servitù onerose	Acquisto di beni di terzi per realizzazioni in economia	Utilizzo di beni di terzi per realizzazioni in economia	Acquisizione di beni mobili, macchine ed attrezzature tecnoscience	Incarichi professionali esterni	Trasferimenti di capitale	Partecipazioni azionarie	Conferimenti di capitale	Concessioni di crediti e anticipazioni	Totale
1	2	3	4	5	6	7	8	9	10	11	12

**Funzione 06**

**FUNZIONI RIGURDANTI LA GESTIONE DEL TERRITORIO**

01 VIABILITA'

3.230.500,00	0,00		0,00	0,00	0,00	0,00	9.500,00				3.240.000,00
--------------	------	--	------	------	------	------	----------	--	--	--	--------------

02 URBANISTICA E PROGRAMMAZIONE TERRITORIALE

					0,00	0,00	0,00			70.000,00	70.000,00
--	--	--	--	--	------	------	------	--	--	-----------	-----------

**Totale Funzione 06**

3.230.500,00	0,00		0,00	0,00	0,00	0,00	9.500,00			70.000,00	3.310.000,00
--------------	------	--	------	------	------	------	----------	--	--	-----------	--------------

Provincia di Savona

c.f. 00311260095

## RIEPILOGO GENERALE DELLE SPESE

### SPESE IN CONTO CAPITALE

INTERVENTI PER INVESTIMENTI FUNZIONI E SERVIZI	Acquisizione di beni immobili	Espropri e servitù onerose	Acquisto di beni di terzi per realizzazioni in economia	Utilizzo di beni di terzi per realizzazioni in economia	Acquisizione di beni mobili, macchine ed attrezzature tecnosciant.	Incarichi professionali esterni	Trasferimenti di capitale	Partecipazioni azionarie	Conferimenti di capitale	Concessioni di crediti e anticipazioni	Totale
1	2	3	4	5	6	7	8	9	10	11	12

Funzione 07

**FUNZIONI NEL CAMPO DELLA TUTELA AMBIENTALE**

01 DIFESA DEL SUOLO

	120.000,00				0,00	20.000,00	0,00				140.000,00
--	------------	--	--	--	------	-----------	------	--	--	--	------------

02 SERVIZI DI TUTELA E VALORIZZAZIONE AMBIENTALE

	33.990,00				3.000,00	0,00			0,00		36.990,00
--	-----------	--	--	--	----------	------	--	--	------	--	-----------

03 ORGANIZZAZIONE DELLO SMALTIMENTO DEI RIFIUTI A LIVELLO PROVINCIALE

					0,00		50.000,00				50.000,00
--	--	--	--	--	------	--	-----------	--	--	--	-----------

04 RILEVAMENTO, DISCIPLINA E CONTROLLO DEGLI SCARICHI DELLE ACQUE E DELLE EMISSIONI ATMOSFERICHE E SONORE

					0,00		0,00				0,00
--	--	--	--	--	------	--	------	--	--	--	------

05 CACCIA E PESCA NELLE ACQUE INTERNE

					0,00						0,00
--	--	--	--	--	------	--	--	--	--	--	------

06 PARCHI NATURALI, PROTEZIONE NATURALISTICA E FORESTAZIONE

	0,00				0,00		0,00				0,00
--	------	--	--	--	------	--	------	--	--	--	------

07 TUTELA E VALORIZZAZIONE RISORSE IDRICHE E ENERGETICHE

					0,00		0,00				0,00
--	--	--	--	--	------	--	------	--	--	--	------

08 SERVIZI DI PROTEZIONE CIVILE

					0,00		0,00				0,00
--	--	--	--	--	------	--	------	--	--	--	------

Provincia di Savona

c.f. 00311260095

### RIEPILOGO GENERALE DELLE SPESE

#### SPESE IN CONTO CAPITALE

INTERVENTI PER INVESTIMENTI FUNZIONI E SERVIZI	Acquisizione di beni immobili	Espropri e servitù onerose	Acquisto di beni di terzi per realizzazioni in economia	Utilizzo di beni di terzi per realizzazioni in economia	Acquisizione di beni mobili, macchine ed attrezzature tecnosciant.	Incarichi professionali esterni	Trasferimenti di capitale	Partecipazioni azionarie	Conferimenti di capitale	Concessioni di crediti e anticipazioni	Totale
1	2	3	4	5	6	7	8	9	10	11	12
<b>Totale Funzione 07</b>	153.990,00				3.000,00	20.000,00	50.000,00		0,00		226.990,00



Provincia di Savona

c.f. 00311260095

## RIEPILOGO GENERALE DELLE SPESE

### SPESE IN CONTO CAPITALE

INTERVENTI PER INVESTIMENTI FUNZIONI E SERVIZI	Acquisizione di beni immobili	Espropri e servitù onerose	Acquisto di beni di terzi per realizzazioni in economia	Utilizzo di beni di terzi per realizzazioni in economia	Acquisizione di beni mobili, macchine ed attrezzature tecnosciant.	Incarichi professionali esterni	Trasferimenti di capitale	Partecipazioni azionarie	Conferimenti di capitale	Concessioni di crediti e anticipazioni	Totale
1	2	3	4	5	6	7	8	9	10	11	12

Funzione 08

#### FUNZIONI NEL SETTORE SOCIALE

02 ASSISTENZA ALL'INFANZIA,  
HANDICAPPATI E ALTRI SERVIZI  
SOCIALI

					0,00	0,00	0,00				0,00
<b>Totale Funzione 08</b>					0,00	0,00	0,00				0,00

Provincia di Savona

c.f. 00311260095

**RIEPILOGO GENERALE DELLE SPESE**

**SPESE IN CONTO CAPITALE**

INTERVENTI PER INVESTIMENTI FUNZIONI E SERVIZI	Acquisizione di beni immobili	Espropri e servitù onerose	Acquisto di beni di terzi per realizzazioni in economia	Utilizzo di beni di terzi per realizzazioni in economia	Acquisizione di beni mobili, macchine ed attrezzature tecnoscience.	Incarichi professionali esterni	Trasferimenti di capitale	Partecipazioni azionarie	Conferimenti di capitale	Concessioni di crediti e anticipazioni	Totale
1	2	3	4	5	6	7	8	9	10	11	12

**Funzione 09**

**FUNZIONI NEL CAMPO DELLO SVILUPPO ECONOMICO**

02 INDUSTRIA, COMMERCIO E ARTIGIANATO

							0,00				0,00
--	--	--	--	--	--	--	------	--	--	--	------

03 MERCATO DEL LAVORO

				0,00			0,00				0,00
--	--	--	--	------	--	--	------	--	--	--	------

**Totale Funzione 09**

				0,00			0,00				0,00
--	--	--	--	------	--	--	------	--	--	--	------

<b>TOTALI .....</b>	4.050.600,00	0,00		0,00	77.325,00	420.000,00	137.933,55	371.330,00	0,00	70.000,00	5.127.188,55
---------------------	--------------	------	--	------	-----------	------------	------------	------------	------	-----------	--------------

Provincia di Savona

c.f. 00311260095

## RIEPILOGO GENERALE DELLE SPESE

### SPESE PER RIMBORSO DI PRESTITI

FUNZIONI E SERVIZI	INTERVENTI PER RIMBORSO DI PRESTITI	Rimborso per anticipazioni di cassa	Rimborso di finanziamenti a breve termine	Rimborso di quota capitale di mutui e prestiti	Rimborso di prestiti e obbligazioni	Rimborso di quota capitale di debiti pluriennali	Totale
	1	2	3	4	5	6	7

Funzione 01

#### FUNZIONI GENERALI DI AMMINISTRAZIONI

03 GESTIONE ECONOMICA, FINANZIARIA  
PROGRAMMAZIONE, PROVVEDITORATO  
E CONTROLLO DI GESTIONE

		0,00	1.872.225,30	999.300,07	23.121,83	2.894.647,20
<b>Totale Funzione 01</b>		<b>0,00</b>	<b>1.872.225,30</b>	<b>999.300,07</b>	<b>23.121,83</b>	<b>2.894.647,20</b>
<b>TOTALI .....</b>		<b>0,00</b>	<b>1.872.225,30</b>	<b>999.300,07</b>	<b>23.121,83</b>	<b>2.894.647,20</b>

## FUNZIONI DELEGATE DALLA REGIONE

Quadro analitico per funzioni, servizi ed interventi, delle spese per funzioni delegate dalla regione da predisporre secondo le norme regionali (Art. 7, comma 12, decreto legislativo 25 febbraio 1995, n. 77)

INTERVENTO		Impegni ultimo esercizio chiuso	Previsioni definitive esercizio in corso	PREVISIONI DI COMPETENZA		SOMME RISULTANTI	Annotazioni
Codice e numero	Denominazione			VARIAZIONI			
				in aumento	in diminuzione		
1	2	3	4	5	6	7	8
<b>1</b>	<b>TITOLO 1°</b>						
	<b>SPESE CORRENTI</b>						
	<b>01 FUNZIONI GENERALI DI AMMINISTRAZIONI</b>						
	Servizio 01 02						
	<b>SEGRETERIA GENERALE, PERSONALE E ORGANIZZAZIONE</b>						
1 01 02 03	PRESTAZIONE DI SERVIZI	45.050,00	9.750,00	0,00	9.750,00	0,00	
	<b>Totale .....</b>	<b>45.050,00</b>	<b>9.750,00</b>	<b>0,00</b>	<b>9.750,00</b>	<b>0,00</b>	
	Servizio 01 09						
	<b>ALTRI SERVIZI GENERALI PERSONALE</b>						
1 01 09 01	PERSONALE	41.724,00	20.867,30	0,00	20.867,30	0,00	
	<b>Totale .....</b>	<b>41.724,00</b>	<b>20.867,30</b>	<b>0,00</b>	<b>20.867,30</b>	<b>0,00</b>	
	<b>Totale Funzione 01</b>	<b>86.774,00</b>	<b>30.617,30</b>	<b>0,00</b>	<b>30.617,30</b>	<b>0,00</b>	
	<b>03 FUNZIONI RELATIVE ALLA CULTURA ED AI BENI CULTURALI</b>						
	Servizio 03 02						
	<b>VALORIZZAZIONI DI BENI DI INTERESSE STORICO, ARTISTICO E ALTRE ATTIVITA' CULTURALI</b>						
1 03 02 03	PRESTAZIONE DI SERVIZI	19.400,00	38.800,00	0,00	38.800,00	0,00	
1 03 02 05	TRASFERIMENTI	18.087,50	65.190,14	0,00	65.190,14	0,00	
	<b>Totale .....</b>	<b>37.487,50</b>	<b>103.990,14</b>	<b>0,00</b>	<b>103.990,14</b>	<b>0,00</b>	

Provincia di Savona  
c.f. 00311260095

## FUNZIONI DELEGATE DALLA REGIONE

Quadro analitico per funzioni, servizi ed interventi, delle spese per funzioni delegate dalla regione da predisporre secondo le norme regionali (Art. 7, comma 12, decreto legislativo 25 febbraio 1995, n. 77)

INTERVENTO		Impegni ultimo esercizio chiuso	Previsioni definitive esercizio in corso	PREVISIONI DI COMPETENZA			Annotazioni
Codice e numero	Denominazione			VARIAZIONI		SOMME RISULTANTI	
				in aumento	in diminuzione		
1	2	3	4	5	6	7	8
<b>Totale Funzione 03</b>		<b>37.487,50</b>	<b>103.990,14</b>	<b>0,00</b>	<b>103.990,14</b>	<b>0,00</b>	
<b>04 FUNZIONI NEL SETTORE TURISTICO SPORTIVO E RICREATIVO</b>							
<b>Servizio 04 01</b>							
<b>TURISMO</b>							
1 04 01 01	PERSONALE	788.167,15	738.461,00	0,00	40.057,00	698.404,00	
1 04 01 02	ACQUISTO DI BENI DI CONSUMO E/ O MATERIE PRIME	62.950,00	2.000,00	46.000,00	0,00	48.000,00	
1 04 01 03	PRESTAZIONE DI SERVIZI	1.466.710,80	690.515,00	0,00	232.240,00	458.275,00	
1 04 01 04	UTILIZZO DI BENI DI TERZI	10.186,39	0,00	0,00	0,00	0,00	
1 04 01 05	TRASFERIMENTI	753.274,08	31.126,00	0,00	4.326,00	26.800,00	
1 04 01 07	IMPOSTE E TASSE	1.091,89	0,00	0,00	0,00	0,00	
<b>Totale .....</b>		<b>3.082.380,31</b>	<b>1.462.102,00</b>	<b>46.000,00</b>	<b>276.623,00</b>	<b>1.231.479,00</b>	
<b>Servizio 04 02</b>							
<b>SPORT E TEMPO LIBERO</b>							
1 04 02 05	TRASFERIMENTI	43.200,00	40.000,00	0,00	40.000,00	0,00	
<b>Totale .....</b>		<b>43.200,00</b>	<b>40.000,00</b>	<b>0,00</b>	<b>40.000,00</b>	<b>0,00</b>	
<b>Totale Funzione 04</b>		<b>3.125.580,31</b>	<b>1.502.102,00</b>	<b>46.000,00</b>	<b>316.623,00</b>	<b>1.231.479,00</b>	
<b>05 FUNZIONI NEL CAMPO DEI TRASPORTI</b>							
<b>Servizio 05 01</b>							
<b>TRASPORTI PUBBLICI LOCALI</b>							

Provincia di Savona

c.f. 00311260095

## FUNZIONI DELEGATE DALLA REGIONE

Quadro analitico per funzioni, servizi ed interventi, delle spese per funzioni delegate dalla regione da predisporre secondo le norme regionali (Art. 7, comma 12, decreto legislativo 25 febbraio 1995, n. 77)

INTERVENTO		Impegni ultimo esercizio chiuso	Previsioni definitive esercizio in corso	PREVISIONI DI COMPETENZA			Annotazioni
Codice e numero	Denominazione			VARIAZIONI		SOMME RISULTANTI	
				in aumento	in diminuzione		
1	2	3	4	5	6	7	8
1 05 01 01	PERSONALE	146.850,00	188.459,00	46.605,00	0,00	235.064,00	
<b>Totale .....</b>		<b>146.850,00</b>	<b>188.459,00</b>	<b>46.605,00</b>	<b>0,00</b>	<b>235.064,00</b>	
<b>Totale Funzione 05</b>		<b>146.850,00</b>	<b>188.459,00</b>	<b>46.605,00</b>	<b>0,00</b>	<b>235.064,00</b>	
<b>06 FUNZIONI RIGURDANTI LA GESTIONE DEL TERRITORIO</b>							
Servizio 06 02							
<b>URBANISTICA E PROGRAMMAZIONE TERRITORIALE</b>							
1 06 02 01	PERSONALE	588.549,15	560.324,00	29.818,00	0,00	590.142,00	
1 06 02 02	ACQUISTO DI BENI DI CONSUMO E/ O MATERIE PRIME	0,00	0,00	0,00	0,00	0,00	
1 06 02 03	PRESTAZIONE DI SERVIZI	1.620,16	7.000,00	0,00	0,00	7.000,00	
1 06 02 05	TRASFERIMENTI	1.200,00	1.200,00	0,00	0,00	1.200,00	
<b>Totale .....</b>		<b>591.369,31</b>	<b>568.524,00</b>	<b>29.818,00</b>	<b>0,00</b>	<b>598.342,00</b>	
<b>Totale Funzione 06</b>		<b>591.369,31</b>	<b>568.524,00</b>	<b>29.818,00</b>	<b>0,00</b>	<b>598.342,00</b>	
<b>07 FUNZIONI NEL CAMPO DELLA TUTELA AMBIENTALE</b>							
Servizio 07 01							
<b>DIFESA DEL SUOLO</b>							
1 07 01 03	PRESTAZIONE DI SERVIZI	0,00	0,00	0,00	0,00	0,00	
<b>Totale .....</b>		<b>0,00</b>	<b>0,00</b>	<b>0,00</b>	<b>0,00</b>	<b>0,00</b>	

Provincia di Savona  
c.f. 00311260095

## FUNZIONI DELEGATE DALLA REGIONE

Quadro analitico per funzioni, servizi ed interventi, delle spese per funzioni delegate dalla regione da predisporre secondo le norme regionali (Art. 7, comma 12, decreto legislativo 25 febbraio 1995, n. 77)

Codice e numero	INTERVENTO Denominazione	Impegni ultimo esercizio chiuso	Previsioni definitive esercizio in corso	PREVISIONI DI COMPETENZA		SOMME RISULTANTI	Annotazioni
				VARIAZIONI			
				in aumento	in diminuzione		
1	2	3	4	5	6	7	8
<b>Servizio 07 02</b>							
<b>SERVIZI DI TUTELA E VALORIZZAZIONE AMBIENTALE</b>							
1 07 02 03	PRESTAZIONE DI SERVIZI	5.000,00	8.000,00	0,00	8.000,00	0,00	
<b>Totale .....</b>		<b>5.000,00</b>	<b>8.000,00</b>	<b>0,00</b>	<b>8.000,00</b>	<b>0,00</b>	
<b>Servizio 07 05</b>							
<b>CACCIA E PESCA NELLE ACQUE INTERNE</b>							
1 07 05 01	PERSONALE	294.887,15	351.939,00	42.987,00	0,00	394.926,00	
1 07 05 05	TRASFERIMENTI	309.520,00	167.000,00	0,00	58.500,00	108.500,00	
<b>Totale .....</b>		<b>604.407,15</b>	<b>518.939,00</b>	<b>42.987,00</b>	<b>58.500,00</b>	<b>503.426,00</b>	
<b>Servizio 07 06</b>							
<b>PARCHI NATURALI, PROTEZIONE NATURALISTICA E FORESTAZIONE</b>							
1 07 06 02	ACQUISTO DI BENI DI CONSUMO E/O MATERIE PRIME	0,00	0,00	0,00	0,00	0,00	
1 07 06 03	PRESTAZIONE DI SERVIZI	17.500,00	17.000,00	0,00	17.000,00	0,00	
1 07 06 05	TRASFERIMENTI	0,00	0,00	0,00	0,00	0,00	
<b>Totale .....</b>		<b>17.500,00</b>	<b>17.000,00</b>	<b>0,00</b>	<b>17.000,00</b>	<b>0,00</b>	
<b>Totale Funzione 07</b>		<b>626.907,15</b>	<b>543.939,00</b>	<b>42.987,00</b>	<b>83.500,00</b>	<b>503.426,00</b>	
<b>09 FUNZIONI NEL CAMPO DELLO SVILUPPO ECONOMICO</b>							
<b>Servizio 09 03</b>							
<b>MERCATO DEL LAVORO</b>							

## FUNZIONI DELEGATE DALLA REGIONE

Quadro analitico per funzioni, servizi ed interventi, delle spese per funzioni delegate dalla regione da predisporre secondo le norme regionali (Art. 7, comma 12, decreto legislativo 25 febbraio 1995, n. 77)

INTERVENTO		Impegni ultimo esercizio chiuso	Previsioni definitive esercizio in corso	PREVISIONI DI COMPETENZA			Annotazioni
Codice e numero	Denominazione			VARIAZIONI		SOMME RISULTANTI	
				in aumento	in diminuzione		
1	2	3	4	5	6	7	8
1 09 03 02	ACQUISTO DI BENI DI CONSUMO E/ O MATERIE PRIME	0,00	0,00	0,00	0,00	0,00	
1 09 03 03	PRESTAZIONE DI SERVIZI	1.736.681,86	2.500.000,00	0,00	0,00	2.500.000,00	
1 09 03 05	TRASFERIMENTI	0,00	0,00	0,00	0,00	0,00	
1 09 03 07	IMPOSTE E TASSE	0,00	0,00	0,00	0,00	0,00	
<b>Totale .....</b>		<b>1.736.681,86</b>	<b>2.500.000,00</b>	<b>0,00</b>	<b>0,00</b>	<b>2.500.000,00</b>	
<b>Totale Funzione 09</b>		<b>1.736.681,86</b>	<b>2.500.000,00</b>	<b>0,00</b>	<b>0,00</b>	<b>2.500.000,00</b>	
<b>2 TITOLO 2°</b>							
<b>    SPESE IN CONTO CAPITALE</b>							
<b>04 FUNZIONI NEL SETTORE TURISTICO</b>							
<b>    SPORTIVO E RICREATIVO</b>							
<b>Servizio 04 01</b>							
<b>TURISMO</b>							
2 04 01 01	ACQUISIZIONE DI BENI IMMOBILI	250.000,00	0,00	0,00	0,00	0,00	
2 04 01 05	ACQUISTO DI BENI MOBILI, MACCH INE E ATTREZZATURE TECNICO-SCI ENTIFICHE	408.092,86	12.046,07	0,00	12.046,07	0,00	
<b>Totale .....</b>		<b>658.092,86</b>	<b>12.046,07</b>	<b>0,00</b>	<b>12.046,07</b>	<b>0,00</b>	
<b>Totale Funzione 04</b>		<b>658.092,86</b>	<b>12.046,07</b>	<b>0,00</b>	<b>12.046,07</b>	<b>0,00</b>	



Provincia di Savona  
c.f. 00311260095

## FUNZIONI DELEGATE DALLA REGIONE

Quadro analitico per funzioni, servizi ed interventi, delle spese per funzioni delegate dalla regione da predisporre secondo le norme regionali (Art. 7, comma 12, decreto legislativo 25 febbraio 1995, n. 77)

INTERVENTO		Impegni ultimo esercizio chiuso	Previsioni definitive esercizio in corso	PREVISIONI DI COMPETENZA		Annotazioni	
Codice e numero	Denominazione			VARIAZIONI			SOMME RISULTANTI
				in aumento	in diminuzione		
1	2	3	4	5	6	7	8
<b>06 FUNZIONI RIGURDANTI LA GESTIONE DEL TERRITORIO</b>							
Servizio 06 02							
<b>URBANISTICA E PROGRAMMAZIONE TERRITORIALE</b>							
2 06 02 07	TRASFERIMENTI IN CONTO CAPITAL E	0,00	0,00	0,00	0,00	0,00	
<b>Totale .....</b>		<b>0,00</b>	<b>0,00</b>	<b>0,00</b>	<b>0,00</b>	<b>0,00</b>	
<b>Totale Funzione 06</b>		<b>0,00</b>	<b>0,00</b>	<b>0,00</b>	<b>0,00</b>	<b>0,00</b>	
<b>07 FUNZIONI NEL CAMPO DELLA TUTELA AMBIENTALE</b>							
Servizio 07 01							
<b>DIFESA DEL SUOLO</b>							
2 07 01 01	ACQUISIZIONE DI BENI IMMOBILI	0,00	0,00	0,00	0,00	0,00	
2 07 01 06	INCARICHI PROFESSIONALI ESTERNI	0,00	0,00	0,00	0,00	0,00	
<b>Totale .....</b>		<b>0,00</b>	<b>0,00</b>	<b>0,00</b>	<b>0,00</b>	<b>0,00</b>	
Servizio 07 05							
<b>CACCIA E PESCA NELLE ACQUE INTERNE</b>							
2 07 05 05	ACQUISTO DI BENI MOBILI, MACCHINE E ATTREZZATURE TECNICO-SCIENTIFICHE	0,00	0,00	0,00	0,00	0,00	
<b>Totale .....</b>		<b>0,00</b>	<b>0,00</b>	<b>0,00</b>	<b>0,00</b>	<b>0,00</b>	

Provincia di Savona  
c.f. 00311260095

## FUNZIONI DELEGATE DALLA REGIONE


Quadro analitico per funzioni, servizi ed interventi, delle spese per funzioni delegate dalla regione da predisporre secondo le norme regionali (Art. 7, comma 12, decreto legislativo 25 febbraio 1995, n. 77)

INTERVENTO		Impegni ultimo esercizio chiuso	Previsioni definitive esercizio in corso	PREVISIONI DI COMPETENZA			Annotazioni
Codice e numero	Denominazione			VARIAZIONI		SOMME RISULTANTI	
				in aumento	in diminuzione		
1	2	3	4	5	6	7	8
<b>Servizio 07 06</b>							
<b>PARCHI NATURALI, PROTEZIONE NATURALISTICA E FORESTAZIONE</b>							
2 07 06 01	ACQUISIZIONE DI BENI IMMOBILI	0,00	7.500,00	0,00	7.500,00	0,00	
2 07 06 05	ACQUISTO DI BENI MOBILI, MACCHINE E ATTREZZATURE TECNICO-SCIEN- TIFICHE	7.500,00	5.000,00	0,00	5.000,00	0,00	
<b>Totale .....</b>		<b>7.500,00</b>	<b>12.500,00</b>	<b>0,00</b>	<b>12.500,00</b>	<b>0,00</b>	
<b>Totale Funzione 07</b>		<b>7.500,00</b>	<b>12.500,00</b>	<b>0,00</b>	<b>12.500,00</b>	<b>0,00</b>	
<b>TOTALE .....</b>		<b>7.017.242,99</b>	<b>5.462.177,51</b>	<b>165.410,00</b>	<b>559.276,51</b>	<b>5.068.311,00</b>	

## UTILIZZO DI CONTRIBUTI E TRASFERIMENTI DA PARTE DI ORGANISMI COMUNITARI E INTERNAZIONALI

Quadro analitico per funzioni, servizi ed interventi, delle spese finanziate con fondi comunitari ed internazionali

INTERVENTO		Impegni ultimo esercizio chiuso	Previsioni definitive esercizio in corso	PREVISIONI DI COMPETENZA			Annotazioni
Codice e numero	Denominazione			VARIAZIONI		SOMME RISULTANTI	
				in aumento	in diminuzione		
1	2	3	4	5	6	7	8
<b>1</b>	<b>TITOLO 1°</b>						
	<b>SPESE CORRENTI</b>						
	<b>01 FUNZIONI GENERALI DI AMMINI- STRAZIONI</b>						
	Servizio 01 02 <b>SEGRETERIA GENERALE, PERSONALE E ORGANIZZAZIONE</b>						
1 01 02 03	PRESTAZIONE DI SERVIZI	78.884,50	43.325,00	0,00	26.212,50	17.112,50	
	<b>Totale .....</b>	<b>78.884,50</b>	<b>43.325,00</b>	<b>0,00</b>	<b>26.212,50</b>	<b>17.112,50</b>	
	<b>Totale Funzione 01</b>	<b>78.884,50</b>	<b>43.325,00</b>	<b>0,00</b>	<b>26.212,50</b>	<b>17.112,50</b>	
	<b>02 FUNZIONI DI ISTRUZIONE PUBBLI- CA</b>						
	Servizio 02 03 <b>FORMAZIONE PROFESSIONALE ED ALTRI SERVIZI INERENTI L'ISTRUZIONE</b>						
1 02 03 01	PERSONALE	0,00	0,00	0,00	0,00	0,00	
1 02 03 03	PRESTAZIONE DI SERVIZI	7.047.420,00	5.862.000,00	0,00	916.500,00	4.945.500,00	
1 02 03 05	TRASFERIMENTI	2.633.340,00	570.000,00	0,00	52.673,24	517.326,76	
1 02 03 07	IMPOSTE E TASSE	15.540,00	12.000,00	0,00	7.500,00	4.500,00	
	<b>Totale .....</b>	<b>9.696.300,00</b>	<b>6.444.000,00</b>	<b>0,00</b>	<b>976.673,24</b>	<b>5.467.326,76</b>	



## UTILIZZO DI CONTRIBUTI E TRASFERIMENTI DA PARTE DI ORGANISMI COMUNITARI E INTERNAZIONALI

Quadro analitico per funzioni, servizi ed interventi, delle spese finanziate con fondi comunitari ed internazionali

INTERVENTO		Impegni ultimo esercizio chiuso	Previsioni definitive esercizio in corso	PREVISIONI DI COMPETENZA			Annotazioni
Codice e numero	Denominazione			VARIAZIONI		SOMME RISULTANTI	
				in aumento	in diminuzione		
1	2	3	4	5	6	7	8
<b>Totale Funzione 02</b>		<b>9.696.300,00</b>	<b>6.444.000,00</b>	<b>0,00</b>	<b>976.673,24</b>	<b>5.467.326,76</b>	
<b>03 FUNZIONI RELATIVE ALLA CULTURA ED AI BENI CULTURALI</b>							
Servizio 03 02							
<b>VALORIZZAZIONI DI BENI DI INTERESSE STORICO, ARTISTICO E ALTRE ATTIVITA' CULTURALI</b>							
1 03 02 02	ACQUISTO DI BENI DI CONSUMO E/ O MATERIE PRIME	332,40	0,00	250,00	0,00	250,00	
1 03 02 03	PRESTAZIONE DI SERVIZI	31.364,40	50.912,40	98.060,80	0,00	148.973,20	
<b>Totale .....</b>		<b>31.696,80</b>	<b>50.912,40</b>	<b>98.310,80</b>	<b>0,00</b>	<b>149.223,20</b>	
<b>Totale Funzione 03</b>		<b>31.696,80</b>	<b>50.912,40</b>	<b>98.310,80</b>	<b>0,00</b>	<b>149.223,20</b>	
<b>04 FUNZIONI NEL SETTORE TURISTICO SPORTIVO E RICREATIVO</b>							
Servizio 04 01							
<b>TURISMO</b>							
1 04 01 02	ACQUISTO DI BENI DI CONSUMO E/ O MATERIE PRIME	2.420,00	0,00	0,00	0,00	0,00	
1 04 01 03	PRESTAZIONE DI SERVIZI	228.730,00	0,00	0,00	0,00	0,00	
<b>Totale .....</b>		<b>231.150,00</b>	<b>0,00</b>	<b>0,00</b>	<b>0,00</b>	<b>0,00</b>	
<b>Totale Funzione 04</b>		<b>231.150,00</b>	<b>0,00</b>	<b>0,00</b>	<b>0,00</b>	<b>0,00</b>	

## UTILIZZO DI CONTRIBUTI E TRASFERIMENTI DA PARTE DI ORGANISMI COMUNITARI E INTERNAZIONALI

Quadro analitico per funzioni, servizi ed interventi, delle spese finanziate con fondi comunitari ed internazionali

INTERVENTO		Impegni ultimo esercizio chiuso	Previsioni definitive esercizio in corso	PREVISIONI DI COMPETENZA		Annotazioni	
Codice e numero	Denominazione			VARIAZIONI			SOMME RISULTANTI
				in aumento	in diminuzione		
1	2	3	4	5	6	7	8
<b>05 FUNZIONI NEL CAMPO DEI TRASPORTI</b>							
Servizio 05 01							
<b>TRASPORTI PUBBLICI LOCALI</b>							
1 05 01 03	PRESTAZIONE DI SERVIZI	0,00	0,00	0,00	0,00	0,00	
Totale .....		0,00	0,00	0,00	0,00	0,00	
<b>Totale Funzione 05</b>		<b>0,00</b>	<b>0,00</b>	<b>0,00</b>	<b>0,00</b>	<b>0,00</b>	
<b>06 FUNZIONI RIGURDANTI LA GESTIONE DEL TERRITORIO</b>							
Servizio 06 02							
<b>URBANISTICA E PROGRAMMAZIONE TERRITORIALE</b>							
1 06 02 02	ACQUISTO DI BENI DI CONSUMO E/ O MATERIE PRIME	1.500,00	0,00	0,00	0,00	0,00	
1 06 02 03	PRESTAZIONE DI SERVIZI	248.000,00	0,00	0,00	0,00	0,00	
1 06 02 05	TRASFERIMENTI	1.053.057,75	0,00	0,00	0,00	0,00	
Totale .....		1.302.557,75	0,00	0,00	0,00	0,00	
<b>Totale Funzione 06</b>		<b>1.302.557,75</b>	<b>0,00</b>	<b>0,00</b>	<b>0,00</b>	<b>0,00</b>	
<b>07 FUNZIONI NEL CAMPO DELLA TUTELA AMBIENTALE</b>							



## UTILIZZO DI CONTRIBUTI E TRASFERIMENTI DA PARTE DI ORGANISMI COMUNITARI E INTERNAZIONALI

Quadro analitico per funzioni, servizi ed interventi, delle spese finanziate con fondi comunitari ed internazionali

INTERVENTO		Impegni ultimo esercizio chiuso	Previsioni definitive esercizio in corso	PREVISIONI DI COMPETENZA			Annotazioni
Codice e numero	Denominazione			VARIAZIONI		SOMME RISULTANTI	
				in aumento	in diminuzione		
1	2	3	4	5	6	7	8
<b>Servizio 07 02</b>							
<b>SERVIZI DI TUTELA E VALORIZZAZIONE AMBIENTALE</b>							
1 07 02 02	ACQUISTO DI BENI DI CONSUMO E/ O MATERIE PRIME	0,00	0,00	0,00	0,00	0,00	
1 07 02 03	PRESTAZIONE DI SERVIZI	2.800,00	10.382,25	0,00	1.188,00	9.194,25	
<b>Totale .....</b>		<b>2.800,00</b>	<b>10.382,25</b>	<b>0,00</b>	<b>1.188,00</b>	<b>9.194,25</b>	
<b>Servizio 07 06</b>							
<b>PARCHI NATURALI, PROTEZIONE NATURALISTICA E FORESTAZIONE</b>							
1 07 06 02	ACQUISTO DI BENI DI CONSUMO E/ O MATERIE PRIME	1.000,00	1.000,00	0,00	1.000,00	0,00	
1 07 06 03	PRESTAZIONE DI SERVIZI	59.832,50	53.310,00	0,00	11.184,50	42.125,50	
<b>Totale .....</b>		<b>60.832,50</b>	<b>54.310,00</b>	<b>0,00</b>	<b>12.184,50</b>	<b>42.125,50</b>	
<b>Totale Funzione 07</b>		<b>63.632,50</b>	<b>64.692,25</b>	<b>0,00</b>	<b>13.372,50</b>	<b>51.319,75</b>	
<b>09 FUNZIONI NEL CAMPO DELLO SVILUPPO ECONOMICO</b>							
<b>Servizio 09 01</b>							
<b>AGRICOLTURA</b>							
1 09 01 03	PRESTAZIONE DI SERVIZI	0,00	0,00	157.300,00	0,00	157.300,00	
<b>Totale .....</b>		<b>0,00</b>	<b>0,00</b>	<b>157.300,00</b>	<b>0,00</b>	<b>157.300,00</b>	
<b>Servizio 09 03</b>							
<b>MERCATO DEL LAVORO</b>							

**UTILIZZO DI CONTRIBUTI E TRASFERIMENTI DA PARTE  
DI ORGANISMI COMUNITARI E INTERNAZIONALI**

Quadro analitico per funzioni, servizi ed interventi, delle spese finanziate con fondi comunitari ed internazionali

INTERVENTO		Impegni ultimo esercizio chiuso	Previsioni definitive esercizio in corso	PREVISIONI DI COMPETENZA		SOMME RISULTANTI	Annotazioni
Codice e numero	Denominazione			VARIAZIONI			
				in aumento	in diminuzione		
1	2	3	4	5	6	7	8
1 09 03 01	PERSONALE	0,00	0,00	0,00	0,00	0,00	
1 09 03 02	ACQUISTO DI BENI DI CONSUMO E/ O MATERIE PRIME	0,00	0,00	0,00	0,00	0,00	
1 09 03 03	PRESTAZIONE DI SERVIZI	0,00	995.000,00	0,00	210.000,00	785.000,00	
1 09 03 04	UTILIZZO DI BENI DI TERZI	0,00	0,00	0,00	0,00	0,00	
1 09 03 07	IMPOSTE E TASSE	0,00	5.000,00	0,00	5.000,00	0,00	
<b>Totale .....</b>		<b>0,00</b>	<b>1.000.000,00</b>	<b>0,00</b>	<b>215.000,00</b>	<b>785.000,00</b>	
<b>Totale Funzione 09</b>		<b>0,00</b>	<b>1.000.000,00</b>	<b>157.300,00</b>	<b>215.000,00</b>	<b>942.300,00</b>	
<b>2 TITOLO 2°</b>							
<b>SPESE IN CONTO</b>							
<b>CAPITALE</b>							
<b>01 FUNZIONI GENERALI DI AMMINI-</b>							
<b>STRAZIONI</b>							
Servizio 01 08							
<b>SERVIZI DI ASSISTENZA TECNICO-</b>							
<b>AMMINISTRATIVA AGLI ENTI LOCA-</b>							
<b>LI DELLA PROVINCIA</b>							
2 01 08 01	ACQUISIZIONE DI BENI IMMOBILI	0,00	647.857,00	0,00	647.857,00	0,00	
<b>Totale .....</b>		<b>0,00</b>	<b>647.857,00</b>	<b>0,00</b>	<b>647.857,00</b>	<b>0,00</b>	
<b>Totale Funzione 01</b>		<b>0,00</b>	<b>647.857,00</b>	<b>0,00</b>	<b>647.857,00</b>	<b>0,00</b>	

**UTILIZZO DI CONTRIBUTI E TRASFERIMENTI DA PARTE  
DI ORGANISMI COMUNITARI E INTERNAZIONALI**

Quadro analitico per funzioni, servizi ed interventi, delle spese finanziate con fondi comunitari ed internazionali

INTERVENTO		Impegni ultimo esercizio chiuso	Previsioni definitive esercizio in corso	PREVISIONI DI COMPETENZA			Annotazioni
Codice e numero	Denominazione			VARIAZIONI		SOMME RISULTANTI	
				in aumento	in diminuzione		
1	2	3	4	5	6	7	8
<b>03 FUNZIONI RELATIVE ALLA CULTURA ED AI BENI CULTURALI</b>							
Servizio 03 02 <b>VALORIZZAZIONI DI BENI DI INTERESSE STORICO, ARTISTICO E ALTRE ATTIVITA' CULTURALI</b>							
2 03 02 05	ACQUISTO DI BENI MOBILI, MACCH INE E ATTREZZATURE TECNICO-SCI ENTIFICHE	1.167,60	0,00	1.400,00	0,00	1.400,00	
<b>Totale .....</b>		<b>1.167,60</b>	<b>0,00</b>	<b>1.400,00</b>	<b>0,00</b>	<b>1.400,00</b>	
<b>Totale Funzione 03</b>		<b>1.167,60</b>	<b>0,00</b>	<b>1.400,00</b>	<b>0,00</b>	<b>1.400,00</b>	
<b>04 FUNZIONI NEL SETTORE TURISTICO SPORTIVO E RICREATIVO</b>							
Servizio 04 01 <b>TURISMO</b>							
2 04 01 05	ACQUISTO DI BENI MOBILI, MACCH INE E ATTREZZATURE TECNICO-SCI ENTIFICHE	48.000,00	0,00	0,00	0,00	0,00	
<b>Totale .....</b>		<b>48.000,00</b>	<b>0,00</b>	<b>0,00</b>	<b>0,00</b>	<b>0,00</b>	
<b>Totale Funzione 04</b>		<b>48.000,00</b>	<b>0,00</b>	<b>0,00</b>	<b>0,00</b>	<b>0,00</b>	
<b>07 FUNZIONI NEL CAMPO DELLA TUTE- LA AMBIENTALE</b>							



Provincia di Savona  
c.f. 00311260095

## UTILIZZO DI CONTRIBUTI E TRASFERIMENTI DA PARTE DI ORGANISMI COMUNITARI E INTERNAZIONALI

Quadro analitico per funzioni, servizi ed interventi, delle spese finanziate con fondi comunitari ed internazionali

INTERVENTO		Impegni ultimo esercizio chiuso	Previsioni definitive esercizio in corso	PREVISIONI DI COMPETENZA		SOMME RISULTANTI	Annotazioni
Codice e numero	Denominazione			VARIAZIONI			
				in aumento	in diminuzione		
1	2	3	4	5	6	7	8
<b>Servizio 07 02</b>							
<b>SERVIZI DI TUTELA E VALORIZZAZIONE AMBIENTALE</b>							
2 07 02 05	ACQUISTO DI BENI MOBILI, MACCHINE E ATTREZZATURE TECNICO-SCIEN- TIFICHE	0,00	0,00	0,00	0,00	0,00	
<b>Totale .....</b>		<b>0,00</b>	<b>0,00</b>	<b>0,00</b>	<b>0,00</b>	<b>0,00</b>	
<b>Servizio 07 06</b>							
<b>PARCHI NATURALI, PROTEZIONE NATURALISTICA E FORESTAZIONE</b>							
2 07 06 01	ACQUISIZIONE DI BENI IMMOBILI	60.000,00	0,00	0,00	0,00	0,00	
2 07 06 05	ACQUISTO DI BENI MOBILI, MACCHINE E ATTREZZATURE TECNICO-SCIEN- TIFICHE	23.000,00	0,00	0,00	0,00	0,00	
<b>Totale .....</b>		<b>83.000,00</b>	<b>0,00</b>	<b>0,00</b>	<b>0,00</b>	<b>0,00</b>	
<b>Totale Funzione 07</b>		<b>83.000,00</b>	<b>0,00</b>	<b>0,00</b>	<b>0,00</b>	<b>0,00</b>	
<b>TOTALE .....</b>		<b>11.536.389,15</b>	<b>8.250.786,65</b>	<b>257.010,80</b>	<b>1.879.115,24</b>	<b>6.628.682,21</b>	



## QUADRO GENERALE RIASSUNTIVO DEL BILANCIO

ENTRATA	COMPETENZA <i>Euro</i>	SPESA	COMPETENZA <i>Euro</i>
1	3	4	6
TITOLO I - Entrate tributarie	29.451.000,00	TITOLO I - Spese correnti	56.353.982,69
TITOLO II - Entrate derivanti da contributi e trasferimenti correnti dello Stato, della Regione e di altri Enti pubblici, anche in rapporto all'esercizio di funzioni delegate della Regione	26.546.800,50	TITOLO II - Spese in conto capitale	5.127.188,55
TITOLO III - Entrate extra-tributarie	4.897.766,24		
TITOLO IV - Entrate derivanti da alienazione ed ammortamento di beni patrimoniali, da trasferimenti di capitale e da riscossione di crediti	1.733.329,20		
<b>TOTALE ENTRATE FINALI .....</b>	<b>62.628.895,94</b>	<b>TOTALE SPESE FINALI .....</b>	<b>61.481.171,24</b>
TITOLO V - Entrate derivanti da accensione di prestiti	1.712.610,00	TITOLO III - Spese per rimborso di prestiti	2.894.647,20
TITOLO VI - Entrate da servizi per conto di terzi	7.866.000,00	TITOLO IV - Spese per servizi per conto di terzi	7.866.000,00
<b>TOTALE .....</b>	<b>72.207.505,94</b>	<b>TOTALE .....</b>	<b>72.241.818,44</b>
Avanzo di Amministrazione	34.312,50	Disavanzo di Amministrazione	
<b>TOTALE COMPLESSIVO DELLE ENTRATE</b>	<b>72.241.818,44</b>	<b>TOTALE COMPLESSIVO DELLE SPESE</b>	<b>72.241.818,44</b>

## RISULTATI DIFFERENZIALI

RISULTATI DIFFERENZIALI	COMPETENZA <i>Euro</i>	NOTE SUGLI EQUILIBRI	Euro
1	3	4	6
A) Equilibrio economico finanziario		* La differenza di ..... è finanziata con: 1) mutuo per debiti fuori bilancio 2) avanzo di amministrazione per debiti fuori bilancio 3) avanzo di amministrazione a finanziam. spese elezioni amministrative Differenza a finanziamento di spese in c/capitale	
Entrata titoli I-II-III (+)	60.929.879,24		
Spese correnti (-)	56.353.982,69		
DIFFERENZA .....	4.575.896,55		
Quote di capitale amm.to dei mutui (-)	2.894.647,20		
DIFFERENZA * .....	1.681.249,35		
B) Equilibrio finale			
Entrate finali (Av.+Titoli I-II-III-IV) (+)	62.663.208,44		
Spese finali (disav.+titoli I+II) (-)	61.481.171,24		
Finanziare (-)			
saldo netto da -----			
Impiegare (+)	1.182.037,20		

Savona, li 26/04/2012


IL SEGRETARIO

(Piero Araldo)




IL RESPONSABILE DEL SERVIZIO FINANZIARIO

(Patrizia Gozzi)




IL PRESIDENTE

(Angelo Vaccarezza)



# ALLEGATI

A small, handwritten mark or signature in the bottom right corner of the page, consisting of several loops and a final stroke.

## TABELLA DIMOSTRATIVA DELL'AVANZO DI AMMINISTRAZIONE

				IMPORTO
Fondo di cassa all' 1/1/2010				28.641.704,06
Riscossioni anno 2010				87.351.994,21
				115.993.698,27
Pagamenti anno 2010				93.120.181,64
Fondo di cassa a chiusura esercizio 2010				22.873.516,63
Residui attivi 2010 e retro				69.438.332,93
				92.311.849,56
Residui passivi 2010 e retro				87.167.112,70
Avanzo di Amministrazione a chiusura esercizio 2010				5.144.736,86
di cui :				
	<b>Fondo vincolato a specifica destinazione</b>	<b>Fondo non vincolato</b>	<b>Fondo Ammortamento</b>	
Avanzo di Amministrazione a chiusura esercizio 2010	1.908.687,40	3.236.049,46	0,00	
Avanzo presunto di Amm.ne da esercizio 2011	0,00	0,00	0,00	0,00
<b>Avanzo di Amministrazione applicato al Bilancio 2011</b>	<b>313.512,06</b>	<b>3.116.712,37</b>		<b>3.430.224,43</b>
<b>TOTALE</b>	<b>1.595.175,34</b>	<b>119.337,09</b>	<b>0,00</b>	<b>1.714.512,43</b>
<b>Avanzo di Amministrazione applicato al Bilancio 2012</b>	<b>34.312,50</b>	<b>0,00</b>	<b>0,00</b>	<b>34.312,50</b>
Avanzo di Amministrazione ancora disponibile	1.560.862,84	119.337,09	0,00	1.680.199,93



## SPESA IN C/CAPITALE ANNO 2012

PGM	PGT	SPESA DI INVESTIMENTO	STANZIAMENTO	FINANZIAMENTO CON				
				MUTUO	TRASFERIM.	ENTRATE PATRIMON.	ENTR. CORR. VINCOLATE	ENTRATE CORRENTI
7000	3	Acquisto arredi Istituti scolastici	30.000,00					30.000,00
7000	3	Acquisto arredi e attrezzature uffici	5.325,00					5.325,00
7000	4	Acquisto attrezzature per informatizzazione uffici	50.500,00			10.329,20		40.170,80
<b>Totale programma 7000 "Servizi amministrativi e Finanziari"</b>			<b>85.825,00</b>	-	-	<b>10.329,20</b>	-	<b>75.495,80</b>
7001	1	Partecipazioni azionarie	371.330,00					371.330,00
7001	7	Fondo rotazione progett. Comuni entroterra	70.000,00		70.000,00			
7001	7	Progetto "Sonata di mare" - Acquisto beni durevoli	1.400,00				1.400,00	
<b>Totale programma 7001 "Programmazione e sviluppo territoriale"</b>			<b>442.730,00</b>	-	<b>70.000,00</b>	-	<b>1.400,00</b>	<b>371.330,00</b>
7002	2	Progetto Life NADIA - Interventi per il risanamento acustico di alcune infrastrutture sulle strade prov. li	33.990,00				33.990,00	
7002	3	Interventi in materia di difesa del suolo - Lavori in economia ai sensi art. 125 D.Lgs. 163/2006	120.000,00				120.000,00	
7002	3	Incarichi professionali inerenti la difesa del suolo e la tutela delle risorse idriche	20.000,00				20.000,00	
7002	5	Polizia Provinciale - Acquisto attrezzature	17.100,00				17.100,00	
7002	7	Raccolta differenziata frazione biodegradabile - trasf	50.000,00		50.000,00			
7002	10	Ato idrico/rifiuti - Acquisto attrezzature	3.000,00				3.000,00	
<b>Totale programma 7002 "Tutela ambientale"</b>			<b>244.090,00</b>	-	<b>50.000,00</b>	-	<b>194.090,00</b>	-
7003	1	Manutenzione straordinaria rete viaria	3.240.000,00	1.298.000,00	1.100.000,00	251.500,00		590.500,00
7003	2	Trasferimenti ad aziende di trasporto per investimenti	48.433,55				48.433,55	
<b>Totale programma 7003 "Infrastrutture e mobilità"</b>			<b>3.288.433,55</b>	<b>1.298.000,00</b>	<b>1.100.000,00</b>	<b>251.500,00</b>	<b>48.433,55</b>	<b>590.500,00</b>
7004	1	Manutenzione straordinaria edilizia scolastica e patrimoniale	666.110,00	414.610,00		251.500,00		
7004	1	Polo scolastico di Albenga	400.000,00					400.000,00
<b>Totale programma 7004 "Servizi alla collettività"</b>			<b>1.066.110,00</b>	<b>414.610,00</b>	-	<b>251.500,00</b>	-	<b>400.000,00</b>
<b>TOTALE .....</b>			<b>5.127.188,55</b>	<b>1.712.610,00</b>	<b>1.220.000,00</b>	<b>513.329,20</b>	<b>243.923,55</b>	<b>1.437.325,80</b>

## **Ammortamento mutui 2012**

*Codice istituto:*

FIN00679 – CASSA DI RISPARMIO DI SAVONA

FIN00684 – CASSA DEPOSITI E PRESTITI

MONTIT – MONTE TITOLI



# Provincia di Savona

AMM.NE PROVINCIALE  
S A V O N A  
UFF. RAGIONERIA

ALLEGATO A BILANCIO PER -ISTITUTO- ESERCIZIO: 2012

PAGINA: 1  
ELABORAZIONE DEL: 17/04/2012

-- ISTITUTO: FIN00679 (CASSA RISPARMIO DI SAVONA S.P.A.)

NUM.MUTUO	DESCRIZIONE DEL MUTUO	IMPORTO CONCESSO	Capitoli	Res. al 1/1/2012	QUOTA ANNUALE	Residuo Fine 2012
2004/ 29	EDILIZIA SCOLASTICA- VIABILITA Cessa: 31/12/2013 T.: 3,51 VA	2.000.000,00	Caple:80001 Inter: 1120	433.756,93 19.363,62	214.675,34 13.521,00	219.121,07 5.842,62
2004/ 30	LAVORI STRADALI - EDILIZIA SCOLASTICA E PATRIMONIALE Cessa: 31/12/2014 T.: 3,51 VA	2.000.000,00	Caple:80001 Inter: 1120	646.514,63 40.677,27	210.813,59 21.157,83	435.701,04 19.519,44
2004/ 31	EDILIZIA SCOLASTICA E PATRIMONIALE - VIABILITA Cessa: 31/12/2015 T.: 3,51 VA	1.800.000,00	Caple:80001 Inter: 1120	776.224,88 63.034,17	186.599,96 25.960,92	589.624,92 37.073,25
2004/ 32	VIABILITA E EDILIZIA Cessa: 31/12/2017 T.: 3,51 VA	2.180.000,00	Caple:80001 Inter: 1120	1.404.916,92 167.989,38	212.693,23 48.107,57	1.192.223,69 119.881,81
2004/ 33	RIFACIMENTO IMPIANTO CLIMATIZ- ZAZIONE PALAZZO SEDE PROVINCIA Cessa: 31/12/2017 T.: 3,51 VA	1.200.000,00	Caple:80001 Inter: 1120	778.048,61 93.311,39	116.753,14 26.652,26	661.295,47 66.659,13
2004/ 34	VIABILITÀ EDILIZIA SCOLASTICA PROGETTAZIONE PRELIMINARE Cessa: 31/12/2028 T.: 4,90 FI	1.033.416,00	Caple:80001 Inter: 1120	934.512,26 453.418,74	36.291,09 45.351,91	898.221,17 408.066,83
2004/ 35	VIABILITÀ EDILIZIA SCOLASTICA PATRIMONIALE Cessa: 31/12/2028 T.: 5,13 FI	1.377.000,00	Caple:80001 Inter: 1120	1.248.162,66 637.363,80	47.483,85 63.429,47	1.200.678,81 573.934,33
2004/ 36	VIABILITÀ EDILIZIA SCOLASTICA Cessa: 31/12/2028 T.: 4,10 FI	624.560,00	Caple:80001 Inter: 1120	559.956,66 223.129,30	23.342,50 22.721,38	536.614,16 200.407,92
2004/ 37	VIABILITÀ EDILIZIA SCOLASTICA E PATRIMONIALE E INCARICHI DI PROGETTAZIONE Cessa: 31/12/2029 T.: 3,86 FI	2.340.000,00	Caple:80001 Inter: 1120	2.178.059,24 863.717,92	85.733,97 83.253,65	2.092.325,27 780.464,27



# Provincia di Savona

AMM.NE PROVINCIALE  
S A V O N A  
UFF. RAGIONERIA

ALLEGATO A BILANCIO PER -ISTITUTO- ESERCIZIO: 2012

PAGINA: 2  
ELABORAZIONE DEL: 17/04/2012

- ISTITUTO: FIN00679 (CASSA RISPARMIO DI SAVONA S.P.A. - )

NUM.MUTUO	DESCRIZIONE DEL MUTUO	IMPORTO CONCESSO	Capitoli	Res. al 1/1/2012	QUOTA ANNUALE	Residuo Fine 2012
2004/ 38	VIABILITÀ FABBRICATI LAVORI IN ECONOMIA INCARICHI DI PROGETTAZIONE Cessa: 31/12/2030 T.: 3,65 FI	900.000,00	Caple:80001 Inter: 1120	868.753,50 342.863,58	32.395,80 31.373,52	836.357,70 311.490,06
2004/ 39	VIABILITÀ FABBRICATI Cessa: 31/12/2031 T.: 2,79 FI	1.307.150,00	Caple:80001 Inter: 1120	1.307.150,00 407.302,40	49.596,68 36.125,94	1.257.553,32 371.176,46
2004/ 40	SP25 ADEG PIANO ALTIMETRICO E CONSOLIDAMENTO LOC POLLENZA E DARI Cessa: 31/12/2031 T.: FI	340.000,00	Caple:80004 Inter: 6110	340.000,00 127.152,00	12.237,74 11.119,86	327.762,26 116.032,14
2004/ 41	SP51 MILLESIMO AL KM 14+800 LOC ISOLAGRANDE MURIALDO INTERVENTI SOMMA URGENZA Cessa: 31/12/2031 T.: 3,64 FI	265.000,00	Caple:80004 Inter: 6110	265.000,00 110.363,60	9.205,20 9.562,98	255.794,80 100.800,62
2004/ 42	LAVORI ECONOMIA-ACQ.AUTOMEZZI MAN EDIFICI SCOLASTICI Cessa: 31/12/2032 T.: 2,72 FI	449.999,20	Caple:80001 Inter: 1120	449.999,20 136.422,40		449.999,20 136.422,40
== TOTALE ==	=== ISTITUTO: FIN00679 ===	17.817.125,20	CAPITALE : INTERESSI:	12.191.055,49 3.686.109,57	1.237.822,09 438.338,29	10.953.272,88 3.247.771,28

# Provincia di Savona

AMM.NE PROVINCIALE  
S A V O N A  
UFF. RAGIONERIA

ALLEGATO A BILANCIO PER -ISTITUTO- ESERCIZIO: 2012

PAGINA: 3  
ELABORAZIONE DEL: 17/04/2012

- ISTITUTO: FIN00684 (CASSA DEPOSITI E PRESTITI SPA - )

NUM.MUTUO	DESCRIZIONE DEL MUTUO	IMPORTO CONCESSO	Capitoli	Res. al 1/1/2012	QUOTA ANNUALE	Residuo Fine 2012
2001/ 37	S.P. N. 1 Cessa: 31/12/2020 T.: 4,97 FI	23.140,29	Caple:80004 Inter: 6110	4.642,04 1.171,24	420,46 225,46	4.221,58 945,78
2001/ 42	S.P. N. 6 Cessa: 31/12/2013 T.: 6,50 FI	20.785,98	Caple:80004 Inter: 6110	3.115,00 257,20	1.507,73 178,37	1.607,27 78,83
2001/ 45	S.P. N. 34 Cessa: 31/12/2020 T.: 4,97 FI	24.468,26	Caple:80004 Inter: 6110	4.908,41 1.238,59	444,60 238,40	4.463,81 1.000,19
2001/ 46	S.P. N. 35 Cessa: 31/12/2020 T.: 5,27 FI	25.797,02	Caple:80004 Inter: 6110	6.650,56 1.788,56	594,66 343,02	6.055,90 1.445,54
2001/ 47	S.P. N. 9 Cessa: 31/12/2020 T.: 5,27 FI	32.056,89	Caple:80004 Inter: 6110	8.264,36 2.222,44	738,96 426,24	7.525,40 1.796,20
2001/ 48	S.P. N. 8 Cessa: 31/12/2014 T.: 6,50 FI	13.994,35	Caple:80004 Inter: 6110	3.027,28 353,54	945,27 181,67	2.082,01 171,87
2001/ 49	S.P. N. 9 Cessa: 31/12/2020 T.: 5,27 FI	18.920,03	Caple:80004 Inter: 6110	4.877,63 1.311,67	436,13 251,57	4.441,50 1.060,10
2001/ 50	S.P. N. 8 Cessa: 31/12/2020 T.: 5,27 FI	28.314,29	Caple:80004 Inter: 6110	7.299,54 1.963,08	652,69 376,49	6.646,85 1.586,59
2001/ 51	S.P. N. 52 Cessa: 31/12/2020 T.: 5,27 FI	24.440,10	Caple:80004 Inter: 6110	6.300,74 1.694,50	563,39 324,97	5.737,35 1.369,53

# Provincia di Savona

AMM.NE PROVINCIALE  
S A V O N A  
UFF. RAGIONERIA

ALLEGATO A BILANCIO PER -ISTITUTO- ESERCIZIO: 2012

PAGINA: 4  
ELABORAZIONE DEL: 17/04/2012

- ISTITUTO: FIN00684 (CASSA DEPOSITI E PRESTITI SPA - )

NUM.MUTUO	DESCRIZIONE DEL MUTUO	IMPORTO CONCESSO	Capitoli	Res. al 1/1/2012	QUOTA ANNUALE	Residuo Fine 2012
2001/ 52	S.P. N.5 Cessa: 31/12/2020 T.: 5,27 FI	25.797,02	Caple:80004 Inter: 6110	6.650,56 1.788,56	594,66 343,02	6.055,90 1.445,54
2001/ 54	S.P. N. 5 Cessa: 31/12/2020 T.: 5,27 FI	25.822,84	Caple:80004 Inter: 6110	6.657,26 1.790,32	595,26 343,36	6.062,00 1.446,96
2001/ 55	S.P. N. 35 Cessa: 31/12/2020 T.: 5,27 FI	25.822,84	Caple:80004 Inter: 6110	6.657,26 1.790,32	595,26 343,36	6.062,00 1.446,96
2001/ 56	S.P. N. 2 Cessa: 31/12/2020 T.: 5,27 FI	42.349,47	Caple:80004 Inter: 6110	10.917,89 2.936,17	976,23 563,11	9.941,66 2.373,06
2001/ 57	S.P. N. 51 Cessa: 31/12/2020 T.: 5,27 FI	38.718,77	Caple:80004 Inter: 6110	9.981,87 2.684,37	892,53 514,83	9.089,34 2.169,54
2001/ 58	S.P. N. 30 Cessa: 31/12/2020 T.: 5,27 FI	49.063,41	Caple:80004 Inter: 6110	12.648,76 3.401,49	1.130,98 652,38	11.517,78 2.749,11
2001/ 60	S.P. N. 18 Cessa: 31/12/2020 T.: 5,27 FI	25.822,84	Caple:80004 Inter: 6110	6.657,26 1.791,32	595,26 343,36	6.062,00 1.447,96
2001/ 61	S.P. N. 4 Cessa: 31/12/2020 T.: 5,27 FI	25.346,49	Caple:80004 Inter: 6110	6.534,41 1.757,29	584,28 337,02	5.950,13 1.420,27
2001/ 62	S.P. N. 4 Cessa: 31/12/2020 T.: 5,27 FI	22.958,81	Caple:80004 Inter: 6110	5.918,88 1.591,62	529,23 305,27	5.389,65 1.286,35

# Provincia di Savona

AMM.NE PROVINCIALE  
S A V O N A  
UFF. RAGIONERIA

ALLEGATO A BILANCIO PER -ISTITUTO- ESERCIZIO: 2012

PAGINA: 5  
ELABORAZIONE DEL: 17/04/2012

- ISTITUTO: FIN00684 (CASSA DEPOSITI E PRESTITI SPA - )

NUM.MUTUO	DESCRIZIONE DEL MUTUO	IMPORTO CONCESSO	Capitoli	Res. al 1/1/2012	QUOTA ANNUALE	Residuo Fine 2012
2001/ 63	S.P. N. 16 Cessa: 31/12/2020 T.: 5,27 FI	25.822,84	Caple:80004 Inter: 6110	6.657,26 1.790,26	595,26 343,36	6.062,00 1.446,90
2001/ 64	S.P. N. 14 Cessa: 31/12/2020 T.: 5,27 FI	24.963,06	Caple:80004 Inter: 6110	6.435,56 1.730,68	575,43 331,93	5.860,13 1.398,75
2001/ 65	S.P. N. 46 Cessa: 31/12/2020 T.: 5,27 FI	25.394,08	Caple:80004 Inter: 6110	6.546,68 1.760,50	585,36 337,66	5.961,32 1.422,84
2001/ 66	S.P. N. 30 Cessa: 31/12/2020 T.: 5,27 FI	25.399,30	Caple:80004 Inter: 6110	6.548,05 1.760,93	585,50 337,72	5.962,55 1.423,21
2001/ 67	S.P. N. 21 Cessa: 31/12/2020 T.: 5,27 FI	25.191,85	Caple:80004 Inter: 6110	6.494,61 1.746,51	580,71 334,97	5.913,90 1.411,54
2001/ 68	S.P. N. 1 Cessa: 31/12/2020 T.: 5,27 FI	25.467,10	Caple:80004 Inter: 6110	6.565,54 1.765,58	587,06 338,62	5.978,48 1.426,96
2001/ 69	S.P. N. 1 Cessa: 31/12/2020 T.: 5,27 FI	25.130,76	Caple:80004 Inter: 6110	6.478,83 1.742,31	579,30 334,16	5.899,53 1.408,15
2001/ 70	S.P. N. 45 Cessa: 31/12/2014 T.: 6,50 FI	13.738,73	Caple:80004 Inter: 6110	2.972,02 347,06	928,01 178,35	2.044,01 168,71
2001/ 71	S.P. N. 18 Cessa: 31/12/2020 T.: 5,27 FI	24.809,80	Caple:80004 Inter: 6110	6.396,08 1.720,12	571,92 329,88	5.824,16 1.390,24

# Provincia di Savona

AMM.NE PROVINCIALE  
S A V O N A  
UFF. RAGIONERIA

ALLEGATO A BILANCIO PER -ISTITUTO- ESERCIZIO: 2012

PAGINA: 6  
ELABORAZIONE DEL: 17/04/2012

- ISTITUTO: FIN00684 (CASSA DEPOSITI E PRESTITI SPA - )

NUM.MUTUO	DESCRIZIONE DEL MUTUO	IMPORTO CONCESSO	Capitoli	Res. al 1/1/2012	QUOTA ANNUALE	Residuo Fine 2012
2001/ 72	S.P. N. 52 Cessa: 31/12/2020 T.: 5,27 FI	24.668,69	Caple:80004 Inter: 6110	6.359,64 1.710,30	568,66 328,00	5.790,98 1.382,30
2001/ 73	S.P. N. 8 Cessa: 31/12/2020 T.: 5,27 FI	24.385,51	Caple:80004 Inter: 6110	6.286,68 1.690,56	562,12 324,24	5.724,56 1.366,32
2001/ 74	S.P. N. 17 Cessa: 31/12/2020 T.: 5,27 FI	22.733,38	Caple:80004 Inter: 6110	5.860,76 1.576,12	524,04 302,28	5.336,72 1.273,84
2001/ 75	S.P. N. 6 Cessa: 31/12/2020 T.: 5,27 FI	25.822,84	Caple:80004 Inter: 6110	6.657,26 1.790,32	595,26 343,36	6.062,00 1.446,96
2001/ 76	S.P. N. 1 Cessa: 31/12/2020 T.: 5,27 FI	46.481,12	Caple:80004 Inter: 6110	11.983,09 3.222,41	1.071,46 618,04	10.911,63 2.604,37
2001/ 77	S.P. N. 17 Cessa: 31/12/2020 T.: 5,27 FI	25.564,62	Caple:80004 Inter: 6110	6.590,65 1.772,33	589,29 339,93	6.001,36 1.432,40
2001/ 78	S.P. N. 6-5-4-1-2-3 Cessa: 31/12/2020 T.: 5,27 FI	189.668,80	Caple:80004 Inter: 6110	48.897,46 13.149,62	4.372,16 2.521,96	44.525,30 10.627,66
2001/ 79	S.P. N. 2 Cessa: 31/12/2020 T.: 5,54 FI	75.681,88	Caple:80004 Inter: 6110	23.517,35 6.670,99	2.078,88 1.275,38	21.438,47 5.395,61
2001/ 80	S.P. N. 41 Cessa: 31/12/2020 T.: 5,54 FI	25.822,84	Caple:80004 Inter: 6110	8.024,15 2.276,17	709,32 435,16	7.314,83 1.841,01

# Provincia di Savona

AMM.NE PROVINCIALE  
S A V O N A  
UFF. RAGIONERIA

ALLEGATO A BILANCIO PER -ISTITUTO-

ESERCIZIO: 2012

PAGINA: 7  
ELABORAZIONE DEL: 17/04/2012

- ISTITUTO: FIN00684 (CASSA DEPOSITI E PRESTITI SPA - )

NUM.MUTUO	DESCRIZIONE DEL MUTUO	IMPORTO CONCESSO	Capitoli	Res. al 1/1/2012	QUOTA ANNUALE	Residuo Fine 2012
2001/ 81	S.P. N. 12 Cessa: 31/12/2020 T.: 5,54 FI	86.163,77	Caple:80004 Inter: 6110	26.774,47 7.594,91	2.366,80 1.452,02	24.407,67 6.142,89
2001/ 82	S.P. N. 6 Cessa: 31/12/2020 T.: 5,54 FI	152.532,48	Caple:80004 Inter: 6110	47.397,85 13.444,85	4.189,84 2.570,46	43.208,01 10.874,39
2001/ 83	S.P. N. 35 Cessa: 31/12/2020 T.: 5,54 FI	51.645,69	Caple:80004 Inter: 6110	16.048,33 4.552,41	1.418,73 870,33	14.629,60 3.682,08
2001/ 84	S.P. N. 15 Cessa: 31/12/2020 T.: 5,54 FI	144.607,93	Caple:80004 Inter: 6110	44.935,40 12.746,32	3.972,16 2.436,92	40.963,24 10.309,40
2001/ 85	S.P. N. 13 Cessa: 31/12/2020 T.: 5,54 FI	77.468,53	Caple:80004 Inter: 6110	24.072,56 6.828,40	2.127,95 1.305,49	21.944,61 5.522,91
2001/ 86	S.P. N. 14 Cessa: 30/12/2020 T.: 5,54 FI	65.605,82	Caple:80004 Inter: 6110	20.386,32 5.782,80	1.802,10 1.105,58	18.584,22 4.677,22
2001/ 87	S.P. N. 49 Cessa: 31/12/2020 T.: 5,54 FI	41.316,55	Caple:80004 Inter: 6110	12.838,67 3.641,77	1.134,90 696,26	11.703,77 2.945,51
2001/ 88	S.P. N. 5 Cessa: 31/12/2020 T.: 5,54 FI	77.468,53	Caple:80004 Inter: 6110	24.072,56 6.828,40	2.127,95 1.305,49	21.944,61 5.522,91
2001/ 89	S.P. N. 11 Cessa: 31/12/2020 T.: 5,54 FI	77.468,53	Caple:80004 Inter: 6110	24.072,56 6.828,40	2.127,95 1.305,49	21.944,61 5.522,91

# Provincia di Savona

AMM.NE PROVINCIALE  
S A V O N A  
UFF. RAGIONERIA

ALLEGATO A BILANCIO PER -ISTITUTO- ESERCIZIO: 2012

PAGINA: 8  
ELABORAZIONE DEL: 17/04/2012

- ISTITUTO: FIN00684 (CASSA DEPOSITI E PRESTITI SPA - )

NUM.MUTUO	DESCRIZIONE DEL MUTUO	IMPORTO CONCESSO	Capitoli	Res. al 1/1/2012	QUOTA ANNUALE	Residuo Fine 2012
2001/ 90	S.P. N. 1 Cessa: 31/12/2020 T.: 5,54 FI	121.160,79	Caple:80004 Inter: 6110	37.649,43 10.679,67	3.328,11 2.041,79	34.321,32 8.637,88
2001/ 91	S.P. N. 8 Cessa: 31/12/2020 T.: 5,54 FI	232.405,60	Caple:80004 Inter: 6110	72.217,61 20.485,09	6.383,83 3.916,47	65.833,78 16.568,62
2001/ 92	S.P. N. 16 Cessa: 31/12/2020 T.: 5,54 FI	196.253,62	Caple:80004 Inter: 6110	60.983,79 17.298,57	5.390,79 3.307,25	55.593,00 13.991,32
2001/ 93	S.P. N. 14 Cessa: 31/12/2020 T.: 5,54 FI	102.205,26	Caple:80004 Inter: 6110	31.759,19 9.008,83	2.807,43 1.722,35	28.951,76 7.286,48
2001/ 94	S.P. N. 18 Cessa: 31/12/2020 T.: 5,54 FI	51.645,69	Caple:80004 Inter: 6110	16.048,33 4.552,31	1.418,63 870,33	14.629,70 3.681,98
2001/ 95	S.P. N. 22 Cessa: 31/12/2020 T.: 5,54 FI	75.762,63	Caple:80004 Inter: 6110	23.542,43 6.677,95	2.081,07 1.276,75	21.461,36 5.401,20
2001/ 96	S.P. N. 22 Cessa: 31/12/2020 T.: 5,54 FI	139.077,77	Caple:80004 Inter: 6110	43.216,93 12.258,89	3.820,26 2.343,72	39.396,67 9.915,17
2001/ 97	S.P. N. 8 Cessa: 31/12/2020 T.: 5,54 FI	77.468,53	Caple:80004 Inter: 6110	24.072,56 6.828,40	2.127,95 1.305,49	21.944,61 5.522,91
2001/ 98	S.P. N. 6 Cessa: 31/12/2020 T.: 5,54 FI	77.468,53	Caple:80004 Inter: 6110	24.072,56 6.828,40	2.127,95 1.305,49	21.944,61 5.522,91

# Provincia di Savona

AMM.NE PROVINCIALE  
S A V O N A  
UFF. RAGIONERIA

ALLEGATO A BILANCIO PER -ISTITUTO- ESERCIZIO: 2012

PAGINA: 9  
ELABORAZIONE DEL: 17/04/2012

- ISTITUTO: FIN00684 (CASSA DEPOSITI E PRESTITI SPA - )

NUM.MUTUO	DESCRIZIONE DEL MUTUO	IMPORTO CONCESSO	Capitoli	Res. al 1/1/2012	QUOTA ANNUALE	Residuo Fine 2012
2001/ 99	S.P. N. 23 Cessa: 31/12/2020 T.: 5,54 FI	40.423,05	Caple:80004 Inter: 6110	12.560,99 3.563,05	1.110,36 681,20	11.450,63 2.881,85
2001/ 100	S.P. N. 26 Cessa: 31/12/2020 T.: 5,54 FI	92.962,24	Caple:80004 Inter: 6110	28.887,04 8.194,04	2.553,53 1.566,59	26.333,51 6.627,45
2001/ 101	S.P. N. 38 Cessa: 31/12/2020 T.: 5,54 FI	34.951,28	Caple:80004 Inter: 6110	10.860,72 3.080,82	960,07 588,99	9.900,65 2.491,83
2001/ 102	S.P. N. 6 Cessa: 31/12/2020 T.: 5,54 FI	129.114,22	Caple:80004 Inter: 6110	40.120,91 11.380,95	3.546,58 2.175,82	36.574,33 9.205,13
2001/ 103	S.P. N. 1 Cessa: 31/12/2020 T.: 5,54 FI	25.245,45	Caple:80004 Inter: 6110	7.844,77 2.225,15	693,44 425,44	7.151,33 1.799,71
2001/ 104	S.P. N. 8 Cessa: 31/12/2020 T.: 5,54 FI	61.974,83	Caple:80004 Inter: 6110	19.258,03 5.462,81	1.702,37 1.044,39	17.555,66 4.418,42
2001/ 105	S.P. N. 8 Cessa: 31/12/2020 T.: 5,54 FI	67.139,40	Caple:80004 Inter: 6110	20.862,88 5.917,89	1.844,21 1.131,43	19.018,67 4.786,46
2001/ 106	S.P. N. 13 Cessa: 31/12/2020 T.: 5,54 FI	77.468,53	Caple:80004 Inter: 6110	24.072,56 6.828,40	2.127,95 1.305,49	21.944,61 5.522,91
2001/ 107	S.P. N. 23 Cessa: 31/12/2020 T.: 5,54 FI	103.291,38	Caple:80004 Inter: 6110	32.096,68 9.104,60	2.837,27 1.740,65	29.259,41 7.363,95



# Provincia di Savona

AMM.NE PROVINCIALE  
S A V O N A  
UFF. RAGIONERIA

ALLEGATO A BILANCIO PER -ISTITUTO- ESERCIZIO: 2012

PAGINA: 10  
ELABORAZIONE DEL: 17/04/2012

- ISTITUTO: FIN00684 (CASSA DEPOSITI E PRESTITI SPA - )

NUM.MUTUO	DESCRIZIONE DEL MUTUO	IMPORTO CONCESSO	Capitoli	Res. al 1/1/2012	QUOTA ANNUALE	Residuo Fine 2012
2001/ 108	S.P. N. 30 Cessa: 31/12/2020 T.: 5,54 FI	299.545,00	Caple:80004 Inter: 6110	93.080,50 26.403,14	8.228,06 5.047,90	84.852,44 21.355,24
2001/ 109	S.P. N. 5 Cessa: 31/12/2020 T.: 5,54 FI	118.785,09	Caple:80004 Inter: 6110	36.911,21 10.470,19	3.262,85 2.001,75	33.648,36 8.468,44
2001/ 110	S.P. N. 6 Cessa: 31/12/2020 T.: 5,54 FI	19.180,91	Caple:80004 Inter: 6110	5.960,28 1.690,68	526,86 323,24	5.433,42 1.367,44
2001/ 111	S.P. N. 22 Cessa: 31/12/2020 T.: 5,54 FI	50.838,89	Caple:80004 Inter: 6110	15.797,65 4.481,15	1.396,47 856,73	14.401,18 3.624,42
2001/ 112	S.P. N. 55 Cessa: 31/12/2020 T.: 5,54 FI	75.166,18	Caple:80004 Inter: 6110	23.357,08 6.625,52	2.064,71 1.266,69	21.292,37 5.358,83
2001/ 113	S.P. N. 33 Cessa: 31/12/2020 T.: 5,54 FI	22.714,26	Caple:80004 Inter: 6110	7.058,21 2.002,09	623,93 382,77	6.434,28 1.619,32
2001/ 114	S.P. N. 33 Cessa: 31/12/2020 T.: 5,54 FI	46.046,82	Caple:80004 Inter: 6110	14.308,53 4.058,67	1.264,83 775,97	13.043,70 3.282,70
2001/ 115	S.P. N. 38 Cessa: 31/12/2020 T.: 5,54 FI	107.645,89	Caple:80004 Inter: 6110	33.449,81 9.488,39	2.956,86 1.814,04	30.492,95 7.674,35
2001/ 116	S.P. N. 13 Cessa: 31/12/2020 T.: 5,54 FI	25.558,91	Caple:80004 Inter: 6110	7.942,10 2.252,92	702,06 430,72	7.240,04 1.822,20

# Provincia di Savona

AMM.NE PROVINCIALE  
S A V O N A  
UFF. RAGIONERIA

ALLEGATO A BILANCIO PER -ISTITUTO- ESERCIZIO: 2012

PAGINA: 11  
ELABORAZIONE DEL: 17/04/2012

- ISTITUTO: FIN00684 (CASSA DEPOSITI E PRESTITI SPA - )

NUM.MUTUO	DESCRIZIONE DEL MUTUO	IMPORTO CONCESSO	Capitoli	Res. al 1/1/2012	QUOTA ANNUALE	Residuo Fine 2012
2001/ 117	S.P. N. 25 Cessa: 31/12/2020 T.: 5,54 FI	33.286,25	Caple:80004 Inter: 6110	10.343,32 2.934,02	914,32 560,94	9.429,00 2.373,08
2001/ 118	S.P. N. 1 Cessa: 31/12/2020 T.: 5,54 FI	49.757,56	Caple:80004 Inter: 6110	15.461,63 4.385,89	1.366,77 838,51	14.094,86 3.547,38
2001/ 119	S.P. N. 24 Cessa: 31/12/2020 T.: 5,54 FI	25.637,27	Caple:80004 Inter: 6110	7.966,48 2.259,86	704,23 432,03	7.262,25 1.827,83
2001/ 120	S.P. N. 8 Cessa: 31/12/2020 T.: 5,54 FI	67.139,40	Caple:80004 Inter: 6110	20.862,88 5.917,88	1.844,21 1.131,43	19.018,67 4.786,45
2001/ 121	S.P. N. 51 Cessa: 31/12/2020 T.: 5,54 FI	258.228,45	Caple:80004 Inter: 6110	80.241,82 22.761,38	7.093,16 4.351,64	73.148,66 18.409,74
2001/ 122	S.P. N. 4 Cessa: 31/12/2020 T.: 5,54 FI	40.051,36	Caple:80004 Inter: 6110	12.445,50 3.530,22	1.100,14 674,94	11.345,36 2.855,28
2001/ 123	s.p. n. 48 Cessa: 31/12/2020 T.: 5,54 FI	51.645,69	Caple:80004 Inter: 6110	16.048,33 4.552,31	1.418,63 870,33	14.629,70 3.681,98
2001/ 124	S.P. N. 46 Cessa: 31/12/2020 T.: 5,54 FI	76.494,38	Caple:80004 Inter: 6110	23.769,84 6.742,50	2.101,18 1.289,08	21.668,66 5.453,42
2001/ 125	S.P. N. 9 Cessa: 31/12/2020 T.: 5,54 FI	105.098,98	Caple:80004 Inter: 6110	32.658,42 9.263,76	2.886,90 1.771,12	29.771,52 7.492,64

# Provincia di Savona

AMM.NE PROVINCIALE  
S A V O N A  
UFF. RAGIONERIA

ALLEGATO A BILANCIO PER -ISTITUTO- ESERCIZIO: 2012

PAGINA: 12  
ELABORAZIONE DEL: 17/04/2012

- ISTITUTO: FIN00684 (CASSA DEPOSITI E PRESTITI SPA - )

NUM.MUTUO	DESCRIZIONE DEL MUTUO	IMPORTO CONCESSO	Capitoli	Res. al 1/1/2012	QUOTA ANNUALE	Residuo Fine 2012
2001/ 126	S.P. N. 9 Cessa: 31/12/2020 T.: 5,54 FI	103.291,38	Caple:80004 Inter: 6110	32.096,68 9.104,60	2.837,27 1.740,65	29.259,41 7.363,95
2001/ 127	S.P. N. 9 Cessa: 31/12/2020 T.: 5,54 FI	48.030,49	Caple:80004 Inter: 6110	14.924,95 4.233,53	1.319,32 809,40	13.605,63 3.424,13
2001/ 128	S.P. N. 9 Cessa: 31/12/2020 T.: 5,54 FI	30.987,41	Caple:80004 Inter: 6110	9.628,99 2.731,43	851,18 522,20	8.777,81 2.209,23
2001/ 129	S.P. N. 15 Cessa: 31/12/2020 T.: 5,54 FI	51.645,69	Caple:80004 Inter: 6110	16.048,33 4.552,31	1.418,63 870,33	14.629,70 3.681,98
2001/ 130	S.P. N. 16 Cessa: 31/12/2020 T.: 5,54 FI	180.759,91	Caple:80004 Inter: 6110	56.169,25 15.932,99	4.965,22 3.046,14	51.204,03 12.886,85
2001/ 131	LICEO SCIENTIFICO BRUNO ALBENGA Cessa: 31/12/2020 T.: 5,54 FI	113.620,52	Caple:80001 Inter: 1120	35.306,41 10.014,89	3.120,98 1.914,72	32.185,43 8.100,17
2001/ 132	S.P. N. 19 Cessa: 31/12/2020 T.: 5,54 FI	34.369,66	Caple:80004 Inter: 6110	10.680,00 3.029,52	944,09 579,19	9.735,91 2.450,33
2001/ 133	S.P. N. 41 Cessa: 31/12/2020 T.: 5,78 FI	15.493,71	Caple:80004 Inter: 6110	5.573,45 1.654,63	487,65 315,47	5.085,80 1.339,16
2001/ 134	S.P. N. 50 Cessa: 31/12/2020 T.: 5,78 FI	27.901,09	Caple:80004 Inter: 6110	10.036,70 2.979,82	878,18 568,10	9.158,52 2.411,72

# Provincia di Savona

AMM.NE PROVINCIALE  
S A V O N A  
UFF. RAGIONERIA

ALLEGATO A BILANCIO PER -ISTITUTO-

ESERCIZIO: 2012

PAGINA: 13  
ELABORAZIONE DEL: 17/04/2012

- ISTITUTO: FIN00684 (CASSA DEPOSITI E PRESTITI SPA - )

NUM.MUTUO	DESCRIZIONE DEL MUTUO	IMPORTO CONCESSO	Capitoli	Res. al 1/1/2012	QUOTA ANNUALE	Residuo Fine 2012
2001/ 135	S.P. N. 12 Cessa: 31/12/2020 T.: 5,78 FI	77.123,10	Caple:80004 Inter: 6110	27.743,04 8.236,62	2.427,41 1.570,33	25.315,63 6.666,29
2001/ 136	S.P. N. 3 Cessa: 31/12/2020 T.: 5,78 FI	90.379,96	Caple:80004 Inter: 6110	32.511,90 9.652,39	2.844,66 1.840,26	29.667,24 7.812,13
2001/ 137	S.P. N. 11 Cessa: 31/12/2020 T.: 5,78 FI	77.468,53	Caple:80004 Inter: 6110	27.867,37 8.273,57	2.438,30 1.577,36	25.429,07 6.696,21
2001/ 138	S.P. N. 8 Cessa: 31/12/2020 T.: 5,78 FI	88.572,36	Caple:80004 Inter: 6110	31.861,64 9.459,34	2.787,77 1.803,45	29.073,87 7.655,89
2001/ 139	S.P. N. 14 Cessa: 31/12/2020 T.: 5,78 FI	44.226,73	Caple:80004 Inter: 6110	15.909,41 4.723,45	1.392,03 900,51	14.517,38 3.822,94
2001/ 140	S.P. N. 35 Cessa: 31/12/2020 T.: 5,78 FI	30.886,70	Caple:80004 Inter: 6110	11.110,72 3.298,64	972,14 628,90	10.138,58 2.669,74
2001/ 141	S.P. N. 1 Cessa: 31/12/2020 T.: 5,78 FI	50.871,00	Caple:80004 Inter: 6110	18.299,58 5.432,88	1.601,13 1.035,81	16.698,45 4.397,07
2001/ 142	S.P. N. 30 Cessa: 31/12/2020 T.: 5,78 FI	49.063,41	Caple:80004 Inter: 6110	17.649,29 5.239,87	1.544,24 999,00	16.105,05 4.240,87
2001/ 143	S.P. N. 8 Cessa: 31/12/2020 T.: 5,78 FI	76.022,07	Caple:80004 Inter: 6110	27.347,05 8.119,07	2.392,77 1.547,91	24.954,28 6.571,16

# Provincia di Savona

AMM.NE PROVINCIALE  
S A V O N A  
UFF. RAGIONERIA

ALLEGATO A BILANCIO PER -ISTITUTO-

ESERCIZIO: 2012

PAGINA: 14  
ELABORAZIONE DEL: 17/04/2012

- ISTITUTO: FIN00684 (CASSA DEPOSITI E PRESTITI SPA - )

NUM.MUTUO	DESCRIZIONE DEL MUTUO	IMPORTO CONCESSO	Capitoli	Res. al 1/1/2012	QUOTA ANNUALE	Residuo Fine 2012
2001/ 144	S.P. N. 49 Cessa: 31/12/2020 T.: 5,78 FI	36.151,98	Caple:80004 Inter: 6110	13.004,75 3.861,07	1.137,88 736,10	11.866,87 3.124,97
2001/ 283	RIP.DISAVANZI A.C.T.S. Cessa: 31/12/2012 T.: 6,50 FI	53.444,50	Caple:80011 Inter: 5013	4.819,96 236,28	4.819,96 236,28	
2001/ 318	S.P. N. 51 Cessa: 31/12/2020 T.: 5,27 FI	129.114,22	Caple:80004 Inter: 6110	38.623,91 10.386,85	3.453,56 1.992,08	35.170,35 8.394,77
2001/ 320	S.P. N. 8 Cessa: 31/12/2020 T.: 5,54 FI	533.576,11	Caple:80004 Inter: 6110	191.455,70 54.308,20	16.924,16 10.382,94	174.531,54 43.925,26
2001/ 321	S.P. N. 04 Cessa: 31/12/2020 T.: 5,54 FI	113.620,52	Caple:80004 Inter: 6110	40.946,27 11.614,81	3.619,54 2.220,58	37.326,73 9.394,23
2001/ 322	S.P. N. 15 Cessa: 31/12/2020 T.: 5,54 FI	98.126,81	Caple:80004 Inter: 6110	35.362,66 10.031,00	3.125,97 1.917,77	32.236,69 8.113,23
2001/ 323	S.P. N. 49 Cessa: 31/12/2020 T.: 5,54 FI	103.291,38	Caple:80004 Inter: 6110	37.223,87 10.558,93	3.290,49 2.018,71	33.933,38 8.540,22
2001/ 324	S.P. N. 9 Cessa: 31/12/2020 T.: 5,54 FI	103.543,80	Caple:80004 Inter: 6110	37.142,23 10.535,63	3.283,26 2.014,28	33.858,97 8.521,35
2001/ 325	S.P. N. 4 Cessa: 31/12/2020 T.: 5,54 FI	175.595,35	Caple:80004 Inter: 6110	63.280,57 17.950,19	5.593,83 3.431,81	57.686,74 14.518,38

# Provincia di Savona

AMM.NE PROVINCIALE  
S A V O N A  
UFF. RAGIONERIA

ALLEGATO A BILANCIO PER -ISTITUTO- ESERCIZIO: 2012

PAGINA: 15  
ELABORAZIONE DEL: 17/04/2012

- ISTITUTO: FIN00684 (CASSA DEPOSITI E PRESTITI SPA - )

NUM.MUTUO	DESCRIZIONE DEL MUTUO	IMPORTO CONCESSO	Capitoli	Res. al 1/1/2012	QUOTA ANNUALE	Residuo Fine 2012
2001/ 326	S.P. N. 45 Cessa: 31/12/2020 T.: 5,54 FI	258.228,45	Caple:80004 Inter: 6110	93.059,75 26.397,25	8.226,22 5.046,78	84.833,53 21.350,47
2001/ 328	S.P. N. 18 Cessa: 31/12/2020 T.: 5,78 FI	112.181,15	Caple:80004 Inter: 6110	46.482,77 13.800,31	4.067,08 2.631,04	42.415,69 11.169,27
2001/ 329	S.P. N. 15 Cessa: 31/12/2020 T.: 5,78 FI	118.785,09	Caple:80004 Inter: 6110	49.530,42 14.705,10	4.333,73 2.803,55	45.196,69 11.901,55
2001/ 330	COPERTURA ANTICIP.AZIENDE DI T RASPORTI Cessa: 31/12/2020 T.: 5,78 FI	516.456,90	Caple:80011 Inter: 5013	215.349,88 63.935,33	18.842,32 12.189,36	196.507,56 51.745,97
2001/ 331	COPERTURA ANTIC.AZIENDE TRASP. Cessa: 31/12/2020 T.: 5,78 FI	361.519,83	Caple:80011 Inter: 5013	150.744,84 44.754,78	13.189,63 8.532,55	137.555,21 36.222,23
2001/ 335	S.P. N. 16 Cessa: 31/12/2020 T.: 5,78 FI	154.937,07	Caple:80004 Inter: 6110	64.327,06 19.098,08	5.628,38 3.641,08	58.698,68 15.457,00
2001/ 342	IST."PERTINI" VARAZZE Cessa: 31/12/2020 T.: 5,78 FI	39.260,30	Caple:80001 Inter: 1120	16.066,49 4.769,95	1.405,76 909,40	14.660,73 3.860,55
2001/ 343	IST.PATETTA -CAIRO M. Cessa: 31/12/2020 T.: 5,78 FI	69.567,36	Caple:80001 Inter: 1120	28.734,02 8.530,84	2.514,12 1.626,42	26.219,90 6.904,42
2001/ 344	LICEO SCIENT.GRASSI -SAVONA Cessa: 31/12/2020 T.: 5,78 FI	51.846,17	Caple:80001 Inter: 1120	21.237,02 6.305,14	1.858,17 1.202,07	19.378,85 5.103,07

# Provincia di Savona

AMM.NE PROVINCIALE  
S A V O N A  
UFF. RAGIONERIA

ALLEGATO A BILANCIO PER -ISTITUTO- ESERCIZIO: 2012

PAGINA: 16  
ELABORAZIONE DEL: 17/04/2012

- ISTITUTO: FIN00684 (CASSA DEPOSITI E PRESTITI SPA - )

NUM.MUTUO	DESCRIZIONE DEL MUTUO	IMPORTO CONCESSO	Capitoli	Res. al 1/1/2012	QUOTA ANNUALE	Residuo Fine 2012
2001/ 345	S.P. N. 6 Cessa: 31/12/2020 T.: 5,78 FI	131.088,46	Caple:80004 Inter: 6110	53.999,98 16.032,08	4.724,80 3.056,54	49.275,18 12.975,54
2001/ 346	S.P. N. 01 Cessa: 31/12/2020 T.: 5,78 FI	96.005,27	Caple:80004 Inter: 6110	39.536,47 11.737,97	3.459,29 2.237,87	36.077,18 9.500,10
2001/ 347	S.P. N. 23 Cessa: 31/12/2020 T.: 5,78 FI	60.675,38	Caple:80004 Inter: 6110	24.641,04 7.315,62	2.155,99 1.394,75	22.485,05 5.920,87
2001/ 348	S.P.N.19 Cessa: 31/12/2020 T.: 5,78 FI	100.853,59	Caple:80004 Inter: 6110	40.939,98 12.154,62	3.582,09 2.317,31	37.357,89 9.837,31
2001/ 448	S.P. N. 6 Cessa: 31/12/2021 T.: 5,25 FI	382.178,11	Caple:80004 Inter: 6110	239.523,73 71.411,72	18.761,59 12.331,95	220.762,14 59.079,77
2001/ 488	LICEO CALASANZIO DI CARCARE Cessa: 31/12/2012 T.: 4,85 FI	139.848,90	Caple:80001 Inter: 1120	16.990,77 620,49	16.990,77 620,49	
2001/ 495	S.P. N. 18 Cessa: 31/12/2012 T.: 4,60 FI	102.570,89	Caple:80004 Inter: 6110	12.236,14 423,74	12.236,14 423,74	
2001/ 501	S.P. N. 8 Cessa: 31/12/2020 T.: 4,07 FI	73.378,95	Caple:80004 Inter: 6110	22.585,60 4.618,67	2.124,20 898,50	20.461,40 3.720,17
2001/ 513	S.P. N. 53 Cessa: 31/12/2020 T.: 4,09 FI	52.273,07	Caple:80004 Inter: 6110	16.249,80 3.341,04	1.526,97 649,79	14.722,83 2.691,25

# Provincia di Savona

AMM.NE PROVINCIALE  
S A V O N A  
UFF. RAGIONERIA

ALLEGATO A BILANCIO PER -ISTITUTO-

ESERCIZIO: 2012

PAGINA: 17  
ELABORAZIONE DEL: 17/04/2012

- ISTITUTO: FIN00684 (CASSA DEPOSITI E PRESTITI SPA - )

NUM.MUTUO	DESCRIZIONE DEL MUTUO	IMPORTO CONCESSO	Capitoli	Res. al 1/1/2012	QUOTA ANNUALE	Residuo Fine 2012
2001/ 534	SP1 AURELIA - ROTONDA PIETRA LIGURE Cessa: 31/12/2020 T.: 3,09 FI	225.000,00	Caple:80004 Inter: 6110	167.457,21 25.644,81	16.407,13 5.048,65	151.050,08 20.596,16
2001/ 536	CENTRALE TERMICA ISS LOANO Cessa: 31/12/2020 T.: 4,23 FI	90.000,00	Caple:80001 Inter: 1120	53.474,46 11.368,56	4.997,19 2.207,59	48.477,27 9.160,97
2001/ 537	STRADE PROV.LI PONENTE MESSA IN SICUR E BARRIERE PROT Cessa: 31/12/2020 T.: 4,21 FI	145.000,00	Caple:80004 Inter: 6110	86.118,37 18.249,13	8.052,16 3.544,24	78.066,21 14.704,89
2001/ 538	OPERE EDILIZA SCOLASTICA Cessa: 31/12/2020 T.: 4,30 FI	444.877,34	Caple:80001 Inter: 1120	323.348,69 69.967,33	30.127,55 13.574,23	293.221,14 56.393,10
2001/ 539	PROGETTAZIONE IMP.CLIMA PALAZZO PROVINCIA Cessa: 31/12/2020 T.: 4,08 FI	97.046,06	Caple:80001 Inter: 1120	70.362,86 14.418,58	6.615,47 2.804,69	63.747,39 11.613,89
2001/ 541	ALLUVIONE 2006 Cessa: 31/12/2020 T.: 4,03 FI	275.640,00	Caple:80004 Inter: 6110	199.643,34 40.330,14	18.813,55 7.850,17	180.829,79 32.479,97
2001/ 542	VIABILITA Cessa: 31/12/2020 T.: 3,94 FI	335.000,00	Caple:80004 Inter: 6110	242.253,26 47.889,64	22.907,30 9.330,80	219.345,96 38.558,84
2001/ 543	INCARICHI PROFESSIONALI PROGETTAZIONE INTEGRATA PTC Cessa: 31/12/2020 T.: 4,44 FI	125.000,00	Caple:80009 Inter: 6111	97.609,99 21.868,61	9.039,80 4.235,60	88.570,19 17.633,01
2001/ 544	INCARICO PROFESSIONALE QUADRO PGM.CO TUTELA COSTA E ARENILI Cessa: 31/12/2020 T.: 4,44 FI	150.000,00	Caple:80008 Inter: 7060	117.131,99 26.243,15	10.847,74 5.082,72	106.284,25 21.160,43



# Provincia di Savona

AMM.NE PROVINCIALE  
S A V O N A  
UFF. RAGIONERIA

ALLEGATO A BILANCIO PER -ISTITUTO-

ESERCIZIO: 2012

PAGINA: 18  
ELABORAZIONE DEL: 17/04/2012

- ISTITUTO: FJN00684 (CASSA DEPOSITI E PRESTITI SPA)

NUM.MUTUO	DESCRIZIONE DEL MUTUO	IMPORTO CONCESSO	Capitoli	Res. al 1/1/2012	QUOTA ANNUALE	Residuo Fine 2012
2001/ 545	MANTO COPERTURA PALAZZO PROVINCIA Cessa: 31/12/2020 T.: 4,69 FI	75.000,00	Caple:80001 Inter: 1120	58.772,03 13.947,25	5.386,51 2.693,41	53.385,52 11.253,84
2001/ 546	ALLUVIONE 2006 Cessa: 31/12/2020 T.: 4,50 FI	259.360,00	Caple:80004 Inter: 6110	202.704,48 46.074,06	18.724,70 8.917,36	183.979,78 37.156,70
2001/ 547	FOTOVOLTAICO ALBERTI Cessa: 31/12/2020 T.: 4,47 FI	92.850,00	Caple:80002 Inter: 7055	72.535,12 16.366,88	6.709,12 3.168,88	65.826,00 13.198,00
2001/ 548	FOTOVOLTAICO PERTINI Cessa: 31/12/2020 T.: 4,47 FI	57.150,00	Caple:80002 Inter: 7055	44.646,01 10.074,03	4.129,53 1.950,47	40.516,48 8.123,56
2001/ 549	INCARICHI PEAP Cessa: 31/12/2020 T.: 4,47 FI	60.000,00	Caple:80002 Inter: 7055	39.837,07 8.995,31	3.684,25 1.741,57	36.152,82 7.253,74
2001/ 550	ENTINZIONE ANTICIPAZIONE FONDO ROTATIVO PROGETTUALITA AATO ID Cessa: 31/12/2020 T.: 3,99 FI	455.592,61	Caple:80006 Inter: 7050	259.721,00 51.918,04	24.515,97 10.110,59	235.205,03 41.807,45
2001/ 551	PARZ.FIN.ADEG.INTERSEZ.VIAB. COMUNALE E PROV.LE SP582-SP453 FRAZ.LECA E VIAB.ADDUZ.AUTOSTR DI ALBENGA Cessa: 31/12/2020 T.: 3,63 FI	105.000,00	Caple:80004 Inter: 6110	87.940,67 15.948,49	8.424,18 3.119,06	79.516,49 12.829,43
2001/ 552	CENTRALE TERMICA ITIS IPSIA Cessa: 31/12/2020 T.: 3,44 FI	120.000,00	Caple:80001 Inter: 1120	109.756,66 18.799,45	10.598,75 3.685,25	99.157,91 15.114,20
2001/ 553	CENTRALE TERMICA CHIABRERA Cessa: 31/12/2020 T.: 3,44 FI	150.000,00	Caple:80001 Inter: 1120	137.195,80 23.499,25	13.248,45 4.606,57	123.947,35 18.892,68

# Provincia di Savona

AMM.NE PROVINCIALE  
S A V O N A  
UFF. RAGIONERIA

ALLEGATO A BILANCIO PER -ISTITUTO-

ESERCIZIO: 2012

PAGINA: 19  
ELABORAZIONE DEL: 17/04/2012

- ISTITUTO: FIN00684 (CASSA DEPOSITI E PRESTITI SPA - )

NUM.MUTUO	DESCRIZIONE DEL MUTUO	IMPORTO CONCESSO	Capitoli	Res. al 1/1/2012	QUOTA ANNUALE	Residuo Fine 2012
2001/ 554	INCARICO PROF.LE COMPLETAMENTO PROGETTAZIONE POLO SCOLASTICO ALBENGA Cessa: 31/12/2015 T.: 2,54 FI	45.000,00	Caple:80001 Inter: 1120	36.448,50 2.113,66	8.770,10 870,44	27.678,40 1.243,22
2001/ 555	ACQUISTO BENI MOBILI Cessa: 31/12/2015 T.: 2,54 FI	213.400,81	Caple:80010 Inter: 1124	172.290,22 10.001,30	41.455,80 4.114,58	130.834,42 5.886,72
2001/ 556	SP1 RIDISEGNO INTERSEZIONE CON STRADE COMUNALI VIA TORINO E V IA MURAGNE COMUNE CERIALE Cessa: 31/12/2021 T.: 3,87 FI	85.000,00	Caple:80004 Inter: 6110	85.000,00 18.304,60	7.110,84 3.218,90	77.889,16 15.085,70
2001/ 557	ACQUISTO BENI MOBILI Cessa: 31/12/2015 T.: 3,03 FI	50.000,00	Caple:80010 Inter: 1124	40.593,00 2.819,72	9.694,58 1.158,60	30.898,42 1.661,12
== TOTALE ==	== ISTITUTO: FIN00684 ==	14.138.234,97	CAPITALE : INTERESSI:	6.249.072,27 1.519.146,93	634.403,21 295.032,25	5.614.669,06 1.224.114,68

# Provincia di Savona

AMM.NE PROVINCIALE  
S A V O N A  
UFF. RAGIONERIA

ALLEGATO A BILANCIO PER -ISTITUTO-

ESERCIZIO: 2012

PAGINA: 20  
ELABORAZIONE DEL: 17/04/2012

- ISTITUTO: MONTIT (MONTE TITOLI-OBBLIGAZIONISTI DIV. - )

NUM.MUTUO	DESCRIZIONE DEL MUTUO	IMPORTO CONCESSO	Capitoli	Res. al 1/1/2012	QUOTA ANNUALE	Residuo Fine 2012
2007/ 1	PRESTITO OBBLIGAZIONARIO Cessa: 31/12/2020 T.: 3,50 FI	14.991.000,00	Caple:80007 Inter: 1123	8.993.700,54 1.497.338,71	999.300,06 306.472,84	7.994.400,48 1.190.865,87
== TOTALE ==	=== ISTITUTO: MONTIT ===	14.991.000,00	CAPITALE : INTERESSI:	8.993.700,54 1.497.338,71	999.300,06 306.472,84	7.994.400,48 1.190.865,87
>>>>>>>>>>	= T O T A L E F I N A L E =	46.946.360,17	CAPITALE : INTERESSI:	27.433.828,30 6.702.595,21	2.871.525,36 1.039.843,38	24.562.342,42 5.662.751,83

**RIEPILOGO QUOTE A CARICO PER SPESE OPERE MARITTIME  
PORTO DI SAVONA - VADO**

Anno	CAPITALE ORIGINARIO	DURATA		RATA ANNUA	CAPITALE RESIDUO al 31.12.2012	ANNUALITA'	
		dal	al				
2012	168.927,60	1993	2012	8.446,38	0,00	ann.	20
2012	133.722,18	1994	2013	6.686,61	6.685,61	ann.	19
2012	85.599,01	1995	2014	4.279,95	8.559,90	ann.	18
2012	32.763,12	1996	2015	1.638,16	4.914,47	ann.	17
2012	25.986,44	1997	2016	1.299,32	5.197,27	ann.	16
2012	15.428,19	1998	2017	771,41	3.857,04	ann.	15
	<b>462.426,54</b>			<b>23.121,83</b>	<b>29.214,29</b>		

H:\BILANCIO\MUTUI[porto2012.XLS]PORTO1